

# PREISLISTE

GÜLTIG AB 01.04.2024

dormiente GmbH,  
Auf dem langen Furt 14 -16  
35452 Heuchelheim, Deutschland



Telefon +49 641 -9 62 13 -0  
info@dormiente.com  
www.dormiente.com





## ALLGEMEINE GESCHÄFTSBEDINGUNGEN DER FIRMA DORMIENTE GMBH

### 1. VERTRAGSABSCHLUSS

Es gelten ausschließlich sämtliche nachfolgende Bedingungen. Einkaufsbedingungen des Käufers haben ebenso wie mündliche Abreden keine Bedeutung, solange sie nicht ausdrücklich schriftlich von uns anerkannt worden sind. Spätestens mit der Entgegennahme unserer Ware gelten unsere Bedingungen als angenommen. Unsere Bedingungen gelten auch für alle unsere zukünftigen Geschäftsbeziehungen, auch wenn sie nicht nochmals ausdrücklich vereinbart worden sind.

### 2. PREISE

Unsere Preise verstehen sich in EURO netto ab Werk zzgl. der jeweils gesetzlich gültigen Umsatzsteuer. Bei Kauf auf Abruf und Zahlung bei Lieferung sind die mit uns vereinbarten Preise bei Vertragsschluss 3 Monate verbindlich. Für Abrüflieferungen und Zahlungen länger als 3 Monate nach Vertragsabschluss behalten wir uns vor, die Preise zur Anpassung an außergewöhnliche Schwankungen (Material, Hilfsstoffe, Löhne usw.) an das neueste Kostenniveau anzugleichen.

### 3. ERFÜLLUNGORT, GERICHTSSTAND UND ANWENDBARES RECHT

Erfüllungsort für Lieferung und Zahlung sowie Gerichtsstand für beide Teile ist, soweit zulässig, Gießen.

### 4. LIEFERUNG

Die Lieferung der Ware erfolgt ab Gießen, bzw. der jeweiligen Zweigniederlassung. Die Versandkosten trägt der Käufer. Die Ware wird nach unserem Ermessen in hinreichender Form für den Versand verpackt. Soweit wir den Versand übernehmen, sind wir bemüht, die für den Käufer günstigste Versandform zu wählen, übernehmen hierfür jedoch keine Haftung. Bei Lieferung ab auswärtigem Lager wird die Fracht ab Fabrik berechnet. Es kann stattdessen ein pauschalisierter Lagerzuschlag in Rechnung gestellt werden. Die Gefahr geht auf den Kunden über, sobald er die Ware abgerufen hat und die Ware für den Versand ausgesondert wurde. Dies gilt auch, wenn der Versand durch uns erfolgt.

Schadensersatzansprüche sind in sämtlichen vorgenannten Fällen grundsätzlich ausgeschlossen. Etwaige Schadensersatzansprüche können nur gegenüber der Bahn oder dem Spediteur geltend gemacht werden. Es gilt auch als vereinbart, dass, sollte der Versand ohne Verschulden des Verkäufers unmöglich werden, die Gefahr mit der Meidung der Versandbereitschaft auf den Käufer übergeht.

Ersatzansprüche für Schäden, die durch den Transport verursacht worden sind, sind durch den Zeitpunkt des Gefahrübergangs ausgeschlossen. Etwaige Ersatzansprüche können nur gegenüber dem Frachtführer geltend gemacht werden, ausgenommen sind Fälle der Drittschadensliquidation.

Bei verbindlich vereinbarten Lieferfristen behalten wir uns eine maximale Lieferverzögerung von 2 Wochen vor. Sollten wir innerhalb dieser Frist nicht liefern, ist der Käufer verpflichtet, uns eine angemessene Nachlieferzeit zu setzen. Nach deren ergebnislosen Verlauf ist der Kunde berechtigt, vom Vertrag zurückzutreten. Weitergehende Schadensersatzansprüche wegen nicht erbrachter oder nicht wie geschuldet erbrachter Leistung sind ausgeschlossen, soweit es sich nicht um vorsätzliche oder grob fahrlässig verursachte Schäden handelt. Nicht von dieser Haftungsbegrenzung umfasst sind Ersatzansprüche für Schäden an Leben, Körper oder Gesundheit. Liefer- und Leistungsverzögerungen aufgrund höherer Gewalt, Streik, Aussperrung, behördlicher Anordnung und dergleichen, die uns die Lieferung wesentlich erschweren und unmöglich machen, auch wenn sie bei unseren Lieferanten und Unterlieferanten eintreten, haben wir nicht zu vertreten. Wir sind berechtigt, die Lieferung um die Dauer der Behinderung zzgl. der angemessenen Anlaufzeit zu verschieben. Das schließt auch sonstige unverschuldete Betriebsstörungen, die länger als eine Woche gedauert haben oder voraussichtlich dauern werden, ein. Der Käufer ist innerhalb einer Frist von 3 Tagen ab Kenntnisnahme des Grundes für die Lieferungsverzögerung hiervon zu unterrichten. Teillieferungen oder Teilleistungen können erfolgen und dürfen gesondert abgerechnet werden. Kommt der Käufer 14 Tage nach unserer ausdrücklichen Aufforderung zum Abruf der Ware in Abnahmeverzug, steht uns das Recht zum Rücktritt vom Vertrag zu. In jedem Fall werden aber Lagerkosten berechnet. Der Anspruch auf Zahlung des Kaufpreises besteht, außer im Falle unseres erklärten Rücktrittes, grundsätzlich weiter.

### 5. ZAHLUNG

Zahlungsvereinbarungen, die auf Rechnungen oder Auftragsformularen aufgeführt sind, gelten als verbindlich. Andernfalls gilt als vereinbart, dass dem Käufer bei Vorauskasse ein Preisnachlass von 4% Skonto gewährt wird oder 2% Skonto binnen 7 Tagen ab Rechnungsdatum. Ansonsten ist der Rechnungsbetrag binnen 30 Tagen nach Rechnungsdatum zu entrichten. Die Begleichung der Rechnung wird erst dann angenommen, wenn wir über den Geldebetrag verfügen können.

Alternativ dazu kann der Käufer uns ein SEPA-Firmenmandat erteilen. Der Einzug der Lastschrift erfolgt 10 Tage nach Rechnungsdatum mit gesondertem Hinweis auf das Datum des Einzugs (Vorabankündigung) unter Abzug eines Skontos von 4% auf alle rabattfähigen Beträge. Der Käufer sichert zu, für die ausreichende Deckung des Kontos zum Datum des Einzugs zu sorgen. Kosten, die aufgrund von Nicht-einlösung oder Rückbuchung der Lastschrift entstehen, gehen zu Lasten des Käufers, solange die Nicht-einlösung oder die Rückbuchung nicht durch uns verursacht wurde. Bei nicht durch uns verursachter Nicht-einlösung oder Rückbuchung entfällt das Skonto. Nach erneuter Vorabankündigung wird der fällige Rechnungsbetrag deshalb ohne Skontoabzug per Lastschrift eingezogen.

Bei Zahlungsverzug des Käufers sind wir berechtigt, ab Datum des Verzugs Zinsen i. H. von 8%-Punkten über dem jeweiligen Basiszinssatz zu fordern. Sonstige Spesen, Wechsel und Schecks werden nur unter Vorbehalt gutgeschrieben. Wir behalten uns vor, die Wechsel und Schecks jederzeit zurückzugeben. Sämtliche Kosten einschl. des Basiszinssatzes gehen zu Lasten des Bezogenen. Sobald ein Wechsel oder Scheck zurückkommt werden alle noch offenstehenden weiteren Rechnungsbeträge sofort fällig. Dasselbe gilt auch, wenn trotz Mahnung eine Rechnung nicht pünktlich beglichen wird. Sämtliche Rechnungsbeträge sowie alle eventuell im Umlauf befindlichen weiteren Wechsel sind, unabhängig von ihrer Fälligkeit, Zug-um-Zug gegen Barzahlung einzuklagen. Wir sind berechtigt, die Barabdeckung zu fordern und die entsprechenden Beträge einzuklagen, ohne Rücksicht darauf, ob die weiter in Zahlung gegebenen Wechsel oder Akzepte sich in unseren Händen befinden oder von uns weitergegeben sind. Der Käufer kann die Zahlung nicht von der Rückgabe dieser Zahlungsmittel abhängig machen. Bei Kunden, deren Kreditfähigkeit uns bekannt ist oder bei denen die erhaltene Auskunft nicht ausreicht, steht es uns frei, Vorauszahlungen oder hinreichende Sicherung zu verlangen, auch wenn der Auftrag unsererseits bereits angenommen war. Vor Zahlung fälliger Rechnungsbeträge einschl. Verzugszinsen sind wir zu keiner weiteren Lieferung aus laufenden Verträgen verpflichtet. Das Recht zur Aufrechnung, Zurückbehaltung oder Minderung auf Seiten des Kunden steht diesem, auch wenn Mängelrügen oder Gegenansprüche geltend gemacht werden, erst zu, wenn die Gegenansprüche von uns akzeptiert oder rechtskräftig festgestellt worden sind.

Ohne entsprechenden Ausweis sind unsere Vertreter nicht zum Inkasso berechtigt. Alle bei uns geführten Konten eines Kunden bilden eine Einheit. Es gilt als vereinbart, dass wir ein etwaiges Guthaben auf einem Konto gegen unsere Forderungen auf einem anderen Konto desselben Kunden aufrechnen können.

### 6. HAFTUNG UND MÄNGEL

Die von uns bestätigten Maße und Gewichte gelten nicht als absolute und definitive Ware. Bei textilen Produkten behalten wir uns eine Schwankungstoleranz von plus/minus 7% auf das Gewicht und plus/minus 3% auf die Maße vor. Bei Massivholzteilen übernehmen wir keine Gewähr dafür, dass diese verzugsfrei sind, insbesondere bei starken Temperatur-/Luftfeuchtigkeitschwankungen. Dies gilt auch für Schwankungen in der Materialstärke von plus/minus 5%. Dies schließt gleichzeitig geringfügige handelsübliche Farbabweichungen ein, die der Kunde hinnehmen muss. Ebenso bestehen unsererseits keine Haftungs- und Mängelbeseitigungsverpflichtungen bei geringfügigen handelsüblichen Abweichungen in der Ausführung der Ware, die diese als Ganzes nicht beeinträchtigen.

Bestimmte Beschaffenheiten der verkauften Ware sind nur dann wirksam vereinbart, wenn sie schriftlich und ausdrücklich als Beschaffenheitsvereinbarung von uns gekennzeichnet niedergelegt sind. Die Gewährleistungspflicht beträgt gegenüber Käufern, die Kaufleute oder Handelsgesellschaften sind, ein Jahr ab Anlieferung der Ware. Die Rechte des Käufers aufgrund der Mangelhaftigkeit der Kaufsache sind ausgeschlossen, soweit der Mangel darauf beruht, dass der Käufer gegen Pflegeanweisungen des Herstellers oder der dormiente GmbH verstoßen hat, dass die Sache aufgrund normalen gebrauchsbedingten Verschleißes fehlerhaft geworden ist oder durch Veränderungen, An- und Umbauten eigenmächtige Ausbesserungen oder Auswechslungen von Teilen eine Fehler aufweist. Die Mitteilung eines Mangels hat bei Käufern, die Kaufleute sind, unverzüglich, spätestens aber innerhalb von 8 Tagen nach Erhalt der Ware, schriftlich zu erfolgen. Bei verborgenen Mängeln, die auch bei sorgfältiger Untersuchung nicht bei Erhalt festgestellt werden können, ist der Mangel innerhalb der vorgenannten Fristen ab Entdeckung des Mangels schriftlich anzuzeigen. Die dormiente GmbH kann ihrer Wahl den Mangel beseitigen oder einen mangelfreien Gegenstand statt des mangelhaften liefern. Schlägt die Nachbesserung nach zwei Versuchen endgültig fehl, so stehen dem Käufer die sonstigen Gewährleistungsrechte (Minderung, Rücktritt, Schadenersatz bei Vorliegen der gesetzlichen Voraussetzungen) zu. Ist eine Gesamtlieferung als Ganzes vom Kunden beantragt worden, kann dies nur Wirkung haben, wenn der Anteil fehlerhafter Ware mehr als 10% der Gesamtliefermenge beträgt. In diesem Fall ist uns zur Vermeidung der Zurückweisung der gesamten Lieferung Gelegenheit zur Aussonderung fehlerhafter Teile nach den vorgenannten Bedingungen zu geben.

### 7. EIGENTUMSVORBEHALT

Die Ware bleibt bis zur vollständigen Bezahlung unser Eigentum. Dies schließt auch die völlige Einlösung der gegebenen Akzepte, Wechsel und Schecks mit ein. Dies gilt für alle unsere Forderungen, die uns, gleich aus welchem Rechtsgrund, gegenüber dem Käufer zustehen. Die dormiente GmbH ist jedoch verpflichtet, das Vorbehaltseigentum freizugeben, sobald die Kaufpreisforderung, auf die sich das Vorbehaltsgut bezieht, vollständig beglichen ist und die verbleibenden anderen offenen Forderungen der dormiente GmbH gegen den Käufer weniger als 20% des Kaufpreises des Vorbehaltsgutes ausmachen. Im Falle des Weiterverkaufs der Waren durch den Käufer an Dritte, ist dieser bis zur endgültigen und vollständigen Bezahlung unserer Rechnungen verpflichtet, unsere Ware ebenfalls unter Eigentumsvorbehalt weiterzuverkaufen. Die Forderungen unseres Käufers aus dem Weiterverkauf der Vorbehaltsware gegenüber dessen Kunden tritt der Käufer bereits jetzt im Voraus in Höhe des zwischen der dormiente GmbH und ihrem Käufer vereinbarten Kaufpreises sicherungshalber an die dormiente GmbH ab, ohne dass es einer gesonderten Abtretungserklärung bedarf. Der Käufer ist in diesem Fall verpflichtet, uns den Weiterverkauf nebst dem andern Käufer mitzuteilen. Auch ist er verpflichtet, uns umgehend Auskünfte zu erteilen und Unterlagen, sofern von uns gefordert, herauszugeben. Auf unser Verlangen hin muss der Dritte ausdrücklich schriftlich auf unsere Eigentumsrechte durch den Käufer an der Ware hingewiesen werden. Bei Zugriffen Dritter auf die Ware hat der Käufer auf unser Eigentum hinzuweisen und uns unverzüglich zu benachrichtigen. Verarbeitungen der Vorbehaltsware werden auf Rechnung und Gefahr der dormiente GmbH vorgenommen, so dass die dormiente GmbH Hersteller im Sinne des § 950 BGB ist und das Eigentum an der verarbeiteten oder umgestalteten Vorbehaltsware erwirbt.

Durch eine Verarbeitung der Vorbehaltsware erwirbt der Käufer nicht das Eigentum gemäß § 950 BGB an der neuen Sache. Die Kosten und Schäden aus einer Verletzung dieser Pflicht trägt der Käufer in jedem Fall. Es gilt als vereinbart, dass auch die Waren, die möglicherweise schon bezahlt sind und sich noch im Besitz des Käufers befinden, als zur Sicherheit übereignet gelten, sofern noch offenstehende weitere Forderungen unsererseits vorliegen. In diesem Fall gilt eine Übergabe an uns dadurch als ersetzt, dass der Käufer jederzeit widerruflich zum Besitz der Ware berechtigt ist.

Die dormiente GmbH wird den Vertrag und das Recht zum Besitz formlos oder schriftlich widerrufen, wenn der Käufer seinen Zahlungsverpflichtungen nicht ordnungsgemäß nachkommt. Dies gilt bei vertragswidrigem Verhalten des Käufers, aber auch insbesondere im Falle des o. g. Zahlungsverzuges. In diesem Fall werden wir auf alle Rechte, die aus dem Eigentumsvorbehalt resultieren, bestehen. Der Kunde verzichtet hiermit ausdrücklich und unwiderruflich auf etwaige Ansprüche aus verbotener Eigenmacht. Er tritt hiermit seine Herausgabeansprüche ohne weitere Vereinbarung an uns ab. Rückvergütungsansprüche für Frachten, Lagergelder usw. sind ausgeschlossen.

### 8. HAFTUNGSBESCHRÄNKUNG

Verschuldensunabhängige Schadensersatzansprüche wegen nicht oder nicht wie geschuldet erbrachter Leistung, wegen Pflichtverletzung und aus unerlaubter Handlung und aus sonstigem Rechtsgrund sind ausgeschlossen, soweit sie nicht vorsätzlich oder grob fahrlässig von der dormiente GmbH oder einer ihrer Erfüllungsgehilfen, gesetzlichen Vertretern oder ihrer Organe verursacht worden sind. Vorstehende Haftungsbeschränkung gilt nicht für Schadensersatzansprüche wegen der Verletzung von Leben, Körper oder Gesundheit.

### 9. DATENVERARBEITUNG UND DATENSCHUTZ

Wir sind berechtigt im Rahmen der gegebenen Datenschutzgesetzgebung Daten zu speichern.

### 10. SALVATORISCHE KLAUSEL

Sollten einzelne der vorgenannten Geschäftsbedingungen unwirksam sein oder werden, berührt dies die Wirksamkeit der übrigen Bestimmungen und des gesamten Rechtsgeschäftes nicht. Die möglicherweise unwirksame Geschäftsbedingung gilt dann als durch eine hier zulässige und wirksame Bedingung ersetzt.



# INHALTSVERZEICHNIS

<b>NATURMATRATZEN</b>			
NATURAL ECO	5 - 7		
NATURAL BASIC	8 - 11		
NATURAL CLASSIC	12 - 15		
NATURAL DELUXE	16 - 19		
NATUR PUR	20 - 21		
PERSONAL FITS	22 - 23		
TOPPER	24 - 25		
FUTON À LA CARTE	26		
<b>NATURAL KIDS</b>			
BABYMATRATZE HEIDI	27		
DECKEN / ZUBEHÖR	27		
<b>UNTERFEDERUNGEN / MOTORRAHMEN</b>			
ROLLROSTE	28		
BASIC – S / KF	28		
XXL – S	29		
XXL 200 M / 400 M – MOTORRAHMEN	29		
PHYSIOFORM® PRO – S / KF / M	30 - 31		
PHYSIOFORM®PRO LIFT / LIFT PREMIUM	32		
ERGO NATURA ZIRBE – S / M	33		
SYSTEM 1 NATURROST	34		
SYSTEM 7® UNTERFEDERUNG / M	35		
<b>NATURKISSEN</b>			
FÜLLKISSEN	36		
FÜLLKISSEN MIT KLIMAREGULATION	36		
FORMKISSEN	37		
<b>NATURDECKEN / UNTERBETTEN</b>			
NATURAL SILK – DECKEN MIT ERI SEIDE	38		
NATURAL HANF – HANF-DECKEN	39		
INDIAN SUMMER – TENCEL™-DECKEN	40		
LHASA – MERINO-LAMMWOLL-DECKEN	41		
LUXOR – KAMEL-FLAUMHAAR-DECKEN	42		
NATURAL HANF – HANF-UNTERBETT	43		
INDIAN SUMMER – TENCEL™-UNTERBETT	43		
LHASA – MERINO-LAMMWOLL-UNTERBETT	43		
<b>HOME COLLECTION</b>			
HANF-BETTWÄSCHE	44		
<b>NEU</b> BAMBUS-BETTWÄSCHE	44		
<b>NEU</b> BAUMWOLL-BETTWÄSCHE	44		
BIO-SPANNBETTLAKEN	44		
NATURAL PROTECT – MOLTONAUFLAGE	45		
<b>NEU</b> SCHLAFROLLE SEITENSCHLÄFER	45		
<b>NEU</b> NECKPILLO	45		
<b>NEU</b> DUFTKISSEN-SET	45		
<b>SCHLAFSOFAS</b>			
LOUNGE S	46 - 51		
<b>NEU</b> DAYBED	52		
<b>AUSZIEHSOFAS</b>			
ZEDULO_1 – 2-SITZER	52		
ZEDULO_2 – OTTOMANE	52		
ZEDULO_3 – VOLLPOLSTER	53		
ZEDULO_4 – MASSIVHOLZRAHMEN	53		
ZEDULO_5 – ECKSOFA	54		
SCHLAFSOFAS ZUBEHÖR	55		
<b>NATURPOLSTERBETTEN</b>			
CLIA POLSTERSYSTEMBETT – ÜBERSICHT	57		
CLIA_1 – POLSTER-BETTRAHMEN	58 - 61		
CLIA_2 – BOXSPRING-OPTIK	62 - 65		
CLIA_3 – MASSIVHOLZ-BETTRAHMEN	66 - 69		
CLIA OPTIONAL	70 - 71		
LOUNGE NIGHT	73 - 75		
VEGA SONDEREDITION	76 - 77		
NATURPOLSTERBETTEN ZUBEHÖR	78 - 79		
<b>MASSIVHOLZBETTEN</b>			
BELUGA	81		
GONDA	82		
GONDA MAXI	83		
KALMERA	84		
KALMERA MAXI	85		
KANDA	86		
KB_23	87		
LARIA	88		
LARIA MAXI	89		
MOLA	90 - 91		
MOLA MAXI	90 - 91		
NUVEO – metallfrei	92		
NUVEO MAXI – metallfrei	93		
PINAR_1 – metallfrei	94 - 95		
PINAR_2 – metallfrei mit ORGANOID®	94 - 95		
VETERIS – metallfrei	96		
UDANA	97		
VIVA	97		
<b>MASSIVHOLZMÖBEL CLOSE-IT</b>	98 - 99		
<b>NACHTKONSOLEN IM ÜBERBLICK</b>	100		
<b>BEISTELLTISCHE IM ÜBERBLICK</b>	101		
<b>TECHNISCHE ANGABEN</b>			
SCHLAFSOFAS / POLSTERBETTEN	102 - 103		
MASSIVHOLZBETTEN	104 - 105		
<b>dormiente TRAVEL</b>	106 - 107		
<b>dormiente SPORTS – YOGA</b>	108		







# NATURAL ECO



GESAMTHÖHE 14 cm

KERNE MIT NATURLATEX AUS FLEXICUTS\*

1 BEZUGVARIANTE ZUR WAHL



Variante 3A: der Bezug der Serie NATURAL ECO

## BEISPIEL-KOMBINATION:



Füllkissen **FLEXOPILLO MED**

Decke **INDIAN SUMMER**


Matratze **NATURAL ECO**  
mit Bezug **VARIANTE 3A**

Unterfederung **BASIC S**

\* **FLEXICUTS** Optimale Ressourcennutzung durch Verwendung mehrerer Lagen Naturlatex, die mit 100% Naturlatex neu verbunden werden



**MATRATZENBEZUG – NICHT WASCHBAR:**

3A  **STRICKGEWEBE** 100% Baumwolle (kbA) 400 g/m<sup>2</sup>, unterstept mit 100% Schurwolle (kbT) 500 g/m<sup>2</sup>, naturfarben, zur Trockenreinigung geeignet

**MILBEX-AUSRÜSTUNG**

Besprühung des Matratzenbezuges und -kerns mit Neemöl zur natürlichen Reduzierung von Hausstaubmilbenbefall.  
Wirkdauer: 2-3 Monate.



<b>Breite cm:</b>	80 / 90 / 100	120 / 140 / 160	180 / 200
<b>Euro</b>	52	63	73

**PARTNERLÖSUNG**

2 einzelne Kerne innerhalb der Serie NATURAL ECO (gleiche Kernhöhe) erhalten einen durchgehenden Bezug.



**Breite cm:** 140 / 160 / 180 / 200  
**AUFPREIS Euro**

Für die Berechnung wird der Mittelwert der gewählten Matratzentypen in der gewünschten Matratzen-Gesamtbreite zugrunde gelegt.

**BEISPIELRECHNUNG****Partnerlösung Natural Eco 180 x 200 cm mit Bezugvariante 3A:**

Seite LINKS	Natural Eco	1.349 Euro
Seite RECHTS	Natural Eco Plus	1.549 Euro
	Mittelwert	1.449 Euro
Aufschlag	Partnerlösung	94 Euro
	<b>Komplettpreis</b>	<b>1.543 Euro</b>

<input type="text"/>	<input type="text"/>
<b>LINKS</b>	<b>RECHTS</b>
NATURAL ECO	NATURAL ECO PLUS

"LINKS" / "RECHTS"  
bitte bei Bestellung  
angeben

**SONDERANFERTIGUNGEN**

**SONDERLÄNGEN 190 / 210 / 220 cm**  
**ZWISCHENGRÖSSEN**  
**ÄNDERUNGEN IM MATRATZENAUFBAU**  
**ÄNDERUNGEN DER MATRATZENFORM**

Breite 80-140 cm **+126 Euro** / Breite 160-200 cm **+189 Euro**  
nächstgrößeres Maß **+105 Euro**  
**+147 Euro** Pauschale zzgl. Materialkosten - auf Anfrage  
Fertigung nach Kundenschaablone - auf Anfrage


kbA = kontrolliert biologischer Anbau, kbT = kontrolliert biologische Tierhaltung, Lyocell (Tencel™) = 100% Cellulose



## NATURAL ECO – GESAMTHÖHE 14 cm

## NATURMATRATZEN

### NATURAL ECO



**KERN** 12 cm 100% Naturlatex aus Flexicuts\*, in einem Innentrikot aus 100% Baumwolle (kbA)  
**GEWICHT** 90 x 200 cm = 21 kg

ab 180 cm nur mit  
zwei einzelnen  
Kernen erhältlich

3A	Euro	Länge 200 cm / Breite cm:						
		80 / 90	100	120	140	160	180	200
		699	799	949	1.049	1.199	1.349	1.499

### NATURAL ECO PLUS



**KERN** 2,5 cm latexierte Kokosfaser, beidseitig je 5 cm 100% Naturlatex aus Flexicuts\*,  
in einem Innentrikot aus 100% Baumwolle (kbA), **GEWICHT** 90 x 200 cm = 20 kg  
**Nicht geeignet für Motorrahmen!**

ab 180 cm nur mit  
zwei einzelnen  
Kernen erhältlich

3A	Euro	Länge 200 cm / Breite cm:						
		80 / 90	100	120	140	160	180	200
		799	899	1.049	1.199	1.349	1.549	1.649

### UNSERE EMPFEHLUNG zu den Matratzen NATURAL ECO mit Bezugvariante 3A:

#### NATURAL PROTECT – MOLTONAUFLAGE



100% Baumwolle (kbA) aus GOTS zertifizierten Betrieben, 400 g/m<sup>2</sup>, Gummizüge an den Ecken,  
**waschbar bis 95°C, für Allergiker geeignet**

**VE = 6 Stück**, Größen sortiert. Kosten für Mehraufwand bei abweichenden Mengen: Euro 20,90 empfohlener Verkaufspreis.

	Euro	Länge 200 cm / Breite cm:						
		80 / 90	100	120	140	160	180	200
		59	59	74	89	89	99	119

#### SONDERANFERTIGUNGEN

#### SONDERLÄNGEN ZWISCHENGRÖSSEN

**190 cm** +10%      **210 cm** +10%      **220 cm** +15%  
auf Anfrage

\* FLEXICUTS Optimale Ressourcennutzung durch Verwendung mehrerer Lagen Naturlatex, die mit 100% Naturlatex neu verbunden werden

# NATURAL BASIC



**GESAMTHÖHE 16 cm**

**2 LATEX-HÄRTEGRADE ZUR WAHL**

**2 BEZUGVARIANTEN ZUR WAHL**



**Variante 3A: der Grundbezug der Serie NATURAL BASIC**



**Variante WB2**  
waschbarer Außenbezug + Innenbezug nach Wahl

**BEISPIEL-KOMBINATION:**



Formkissen **RELAXOPILLO MED**

Decke **LHASA**


Matratze **NATURAL BASIC**  
mit Bezug **VARIANTE 3A**

Unterfederung **PHYSIOFORM® PRO S**




DIE MATRATZENTYPEN UND IHRE HÄRTEGRADE

NATURAL BASIC Z7



FEMALE




MALE

LATEX-HÄRTEGRAD	MATRATZEN-HÄRTEGRAD	KÖRPERGEWICHT	KÖRPERFORM
-----------------	---------------------	---------------	------------

MEDIUM	H2	bis 70 kg	
FEST	H3	bis 80 kg	
MEDIUM	H2	bis 80 kg	
FEST	H3	bis 120 kg	

NATURAL BASIC 2




MEDIUM	H2	bis 70 kg	
FEST	H3	bis 120 kg	

NATURAL BASIC 3



MEDIUM	H2 - H3	bis 90 kg	
FEST	H4 - H5	bis 120 kg	

NATURAL BASIC 4



MEDIUM	H4	bis 120 kg	
FEST	H5	bis 120 kg	

**MATRATZEN-HÄRTEGRAD:** H1 = weich H2 = mittelweich H3 = mittelfest H4 = fest H5 = sehr fest

Bitte beachten Sie, dass diese Härtegradangaben nur Richtwerte sind, da diese von Hersteller zu Hersteller unterschiedlich definiert werden. Daher empfehlen wir eine persönliche Beratung und ein Probeliegen.

**KÖRPERFORMEN** haben einen Einfluss auf das Liegeverhalten. Daher unterscheiden wir in folgenden Kategorien:

zierliche Figur und homogene Gewichtsverteilung

normal bis kräftig bei homogener Gewichtsverteilung


Schwerpunkt im Beckenbereich, schmalere Schultern

breitere Schultern schmaleres Becken

Schwerpunkt im Bauchbereich




**MATRATZENBEZUG – NICHT WASCHBAR:**


**3A**  **STRICKGEWEBE** 100% Baumwolle (kbA) 400 g/m<sup>2</sup>, unterstept mit 100% Schurwolle (kbT) 500 g/m<sup>2</sup>, naturfarben, zur Trockenreinigung geeignet


**MATRATZENBEZUG – WASCHBAR:**

WASCHBARER AUSSENBEZUG

• **WB2**  **STRICKGEWEBE**  
100% Baumwolle (kbA) 370 g/m<sup>2</sup>, aus GOTS zertifizierten Betrieben, naturfarben, waschbar bis 60°C



VERSTEPPTER INNENBEZUG – NICHT WASCHBAR – ZUR WAHL 

- **INNENBEZUG HF** 100% Hanf, 500 g/m<sup>2</sup>, vegan 
- **INNENBEZUG SW** 100% Schurwolle (kbT), 500 g/m<sup>2</sup>
- **INNENBEZUG BW** 100% Baumwolle (kbA), 500 g/m<sup>2</sup>, vegan
- **INNENBEZUG TC** 100% Lyocell (Tencel™), 500 g/m<sup>2</sup>, vegan

jeweils in einem Trikot aus 100% Baumwolle (kbA), 80 g/m<sup>2</sup>

**MILBEX-AUSRÜSTUNG**



Besprühung des Matratzenbezuges und -kerns mit Neemöl zur natürlichen Reduzierung von Hausstaubmilbenbefall.  
**Wirkdauer:** 2-3 Monate.

<b>Breite cm:</b>	<b>80 / 90 / 100</b>	<b>120 / 140 / 160</b>	<b>180 / 200</b>
<b>Euro</b>	52	63	73

**PARTNERLÖSUNG**



2 einzelne Kerne innerhalb der Serie NATURAL BASIC (gleiche Kernhöhe) erhalten einen durchgehenden Bezug.

<b>Breite cm:</b>	<b>140 / 160 / 180 / 200</b>
<b>AUFPREIS Euro</b>	94

Für die Berechnung wird der Mittelwert der gewählten Matratzentypen in der gewünschten Matratzen-Gesamtbreite zugrunde gelegt.

**BEISPIELRECHNUNG**

**Partnerlösung Natural Basic 180 x 200 cm mit Bezugvariante 3A:**

Seite LINKS	Basic Z7 Female, medium	2.095 Euro
Seite RECHTS	Basic 2, fest	1.927 Euro
	Mittelwert	2.011 Euro
Aufschlag	Partnerlösung	94 Euro
<b>Komplettpreis</b>		<b>2.105 Euro</b>

<b>LINKS</b>	<b>RECHTS</b>
BASIC Z7 medium	BASIC Z7 fest

"LINKS" / "RECHTS"  
bitte bei Bestellung  
angeben

Bei waschbaren Bezügen liefern wir standardmäßig 1 durchgehenden versteppten Innenbezug.  
Auf Wunsch 2 einzelne möglich, ohne weiteren Aufpreis.

**SONDERANFERTIGUNGEN**

**SONDERLÄNGEN 190 / 210 / 220 cm**  
**ZWISCHENGRÖSSEN**  
**ÄNDERUNGEN IM MATRATZENAUFBAU**  
**ÄNDERUNGEN DER MATRATZENFORM**


Breite 80-140 cm **+126 Euro** / Breite 160-200 cm **+189 Euro**  
nächstgrößeres Maß **+105 Euro**  
**+147 Euro** Pauschale zzgl. Materialkosten - auf Anfrage  
Fertigung nach Kundenschaablone - auf Anfrage

**GOTS** = Global Organic Textile Standard, **kbA** = kontrolliert biologischer Anbau, **kbT** = kontrolliert biologische Tierhaltung, **Lyocell (Tencel™)** = 100% Cellulose

## NATURAL BASIC – GESAMTHÖHE 16 cm

## NATURMATRATZEN

### NATURAL BASIC Z7 FEMALE oder MALE



**KERN** 14 cm 100% Naturlatex, mit Zonenschnitten und Oberflächenprofilierung, in einem Innentrikot aus 100% Baumwolle (kbA)  
**LATEXHÄRTEGRAD** standard medium, wahlweise fest, **GEWICHT** 90 x 200 cm = 24 kg

		Länge 200 cm / Breite cm:						
		80 / 90	100	120	140	160	180	200
<b>3A</b>	Euro	1.099	1.204	1.466	1.676	1.885	2.095	2.252
<b>WB2</b> (versteppter Innenbezug nicht vergessen!)	Euro	1.257	1.361	1.623	1.885	2.095	2.305	2.462
<b>AUFPREIS</b> Naturlatex fest	Euro	105	115	136	157	178	199	220

### NATURAL BASIC 2



**KERN** 14 cm 100% Naturlatex, in einem Innentrikot aus 100% Baumwolle (kbA)  
**LATEXHÄRTEGRAD** standard medium, wahlweise fest, **GEWICHT** 90 x 200 cm = 24 kg

		Länge 200 cm / Breite cm:						
		80 / 90	100	120	140	160	180	200
<b>3A</b>	Euro	890	995	1.204	1.361	1.519	1.728	1.885
<b>WB2</b> (versteppter Innenbezug nicht vergessen!)	Euro	1.047	1.152	1.361	1.571	1.728	1.938	2.095
<b>AUFPREIS</b> Naturlatex fest	Euro	105	115	136	157	178	199	220


### NATURAL BASIC 3



**KERN** 12 cm 100% Naturlatex, beidseitig je 1.000 g/m<sup>2</sup> reines Rosshaar, in einem Innentrikot aus 100% Baumwolle (kbA)  
**LATEXHÄRTEGRAD** standard medium, wahlweise fest, **GEWICHT** 90 x 200 cm = 26 kg

		Länge 200 cm / Breite cm:						
		80 / 90	100	120	140	160	180	200
<b>3A</b>	Euro	995	1.099	1.309	1.466	1.623	1.833	2.043
<b>WB2</b> (versteppter Innenbezug nicht vergessen!)	Euro	1.152	1.257	1.466	1.676	1.833	2.043	2.252
<b>AUFPREIS</b> Naturlatex fest	Euro	84	94	115	136	157	178	199

### NATURAL BASIC 4



**KERN** 5 cm latexierte Kokosfaser, beidseitig je 4,5 cm 100% Naturlatex, in einem Innentrikot aus 100% Baumwolle (kbA)  
**LATEXHÄRTEGRAD** standard medium, wahlweise fest, **GEWICHT** 90 x 200 cm = 26 kg  
**Nicht geeignet für Motorrahmen!**

		Länge 200 cm / Breite cm:						
		80 / 90	100	120	140	160	180	200
<b>3A</b>	Euro	995	1.099	1.309	1.466	1.623	1.885	2.095
<b>WB2</b> (versteppter Innenbezug nicht vergessen!)	Euro	1.152	1.257	1.466	1.676	1.833	2.095	2.305
<b>AUFPREIS</b> Naturlatex fest	Euro	73	84	94	115	126	147	157



# NATURAL CLASSIC



GESAMTHÖHE 18 cm

3 LATEX-HÄRTEGRADE ZUR WAHL

5 BEZUGVARIANTEN ZUR WAHL



Variante 5A: der Grundbezug der Serie NATURAL CLASSIC



Variante 1A SATINÉE



Variante HANF STRICK WASCHBAR  
waschbarer Außenbezug + Innenbezug nach Wahl



Variante WB1  
waschbarer Außenbezug + Innenbezug nach Wahl



Variante HANF DRELL untersteppt mit Hanf

## BEISPIEL-KOMBINATION:



Formkissen **PHYSIOPILLO MED**


Decke **LUXOR**

Matratze **NATURAL CLASSIC**  
mit Bezug **VARIANTE 5A**

Unterfederung **PHYSIOFORM® PRO S**

DIE MATRATZENTYPEN UND IHRE HÄRTEGRADE



















ORTHOFORM



FEMALE


MALE

LATEX-HÄRTEGRAD	MATRATZEN-HÄRTEGRAD	KÖRPERGEWICHT	KÖRPERFORM
-----------------	---------------------	---------------	------------


SOFT	H1	bis 75 kg	  
MEDIUM	H2	bis 100 kg	  
FEST	H3	bis 120 kg	  
SOFT	H1	bis 75 kg	  
MEDIUM	H2	bis 100 kg	  
FEST	H3	bis 120 kg	  




MEDIFORM



SOFT	H1	bis 75 kg	   
MEDIUM	H2	bis 100 kg	  
FEST	H4	bis 140 kg	   





ISOFORM



SOFT	H2	bis 80 kg	  
MEDIUM	H3	bis 100 kg	  
FEST	H4	bis 140 kg	 

BIOFORM





SOFT	H2 - H3	bis 80 kg	 
MEDIUM	H3 - H4	bis 100 kg	  
FEST	H4 - H5	bis 140 kg	 


**MATRATZEN-HÄRTEGRAD:** H1 = weich H2 = mittelweich H3 = mittelfest H4 = fest H5 = sehr fest


Bitte beachten Sie, dass diese Härtegradangaben nur Richtwerte sind, da diese von Hersteller zu Hersteller unterschiedlich definiert werden. Daher empfehlen wir eine persönliche Beratung und ein Probeliegen.


**KÖRPERFORMEN** haben einen Einfluss auf das Liegeverhalten. Daher unterscheiden wir in folgenden Kategorien:

 zierliche Figur  
und homogene  
Gewichtsverteilung

 normal bis kräftig  
bei homogener  
Gewichtsverteilung

 Schwerpunkt im  
Beckenbereich,  
schmalere Schultern

 breitere Schultern  
schmaleres Becken

 Schwerpunkt  
im Bauchbereich



**MATRATZENBEZÜGE – NICHT WASCHBAR:**

- 5A **STRICKGEWEBE** 76% Baumwolle (kbA), 21% Lyocell (Tencel™), 3% Kapok, 450 g/m², unterstept mit 100% Schurwolle (kbT) 750 g/m², weiß, zur Trockenreinigung geeignet
- 1A **SATINÉE** 60% Viskose, 40% Lyocell (Tencel™) 334 g/m², unterstept mit 100% Schurwolle (kbT) 750 g/m², Naturglanz weiß, zur Trockenreinigung geeignet
- HANF DRELL **DRELL** 100% Hanf, 220 g/m², unterstept mit 100% Hanf 750 g/m², ecru, vegan zur Trockenreinigung geeignet

**MATRATZENBEZÜGE – WASCHBAR:**

WASCHBARER AUSSENBEZUG ZUR WAHL

- **WB1** **STRICKGEWEBE** 100% Baumwolle (kbA) 370 g/m², aus GOTS zertifizierten Betrieben, weiß, waschbar bis 60°C
- **HANF STRICK** **STRICKGEWEBE** 52% Hanf, 28% Baumwolle (kbA), 20% Lyocell (Tencel™), 500 g/m², weiß, waschbar bis 60°C



VERSTEPPTER INNENBEZUG – NICHT WASCHBAR – ZUR WAHL

- **INNENBEZUG HF** 100% Hanf, 500 g/m², vegan
  - **INNENBEZUG SW** 100% Schurwolle (kbT), 500 g/m²
  - **INNENBEZUG BW** 100% Baumwolle (kbA), 500 g/m², vegan
  - **INNENBEZUG TC** 100% Lyocell (Tencel™), 500 g/m², vegan
- jeweils in einem Trikot aus 100% Baumwolle (kbA), 80 g/m²

**MILBEX-AUSRÜSTUNG**



Besprühung des Matratzenbezuges und -kerns mit Neemöl zur natürlichen Reduzierung von Hausstaubmilbenbefall. **Wirkdauer:** 2-3 Monate.

<b>Breite cm:</b>	<b>80 / 90 / 100</b>	<b>120 / 140 / 160</b>	<b>180 / 200</b>
<b>Euro</b>	52	63	73

**PARTNERLÖSUNG**



2 einzelne Kerne innerhalb der Serie NATURAL CLASSIC (gleiche Kernhöhe) erhalten einen durchgehenden Bezug.

<b>Breite cm:</b>	<b>140 / 160 / 180 / 200</b>
<b>AUFPREIS Euro</b>	94

Für die Berechnung wird der Mittelwert der gewählten Matratzentypen in der gewünschten Matratzen-Gesamtbreite zugrunde gelegt.

**BEISPIELRECHNUNG**

**Partnerlösung Natural Classic 180 x 200 cm mit Bezugvariante 5A:**

Seite LINKS	Mediform, medium	2.409 Euro
Seite RECHTS	Mediform, fest	2.734 Euro
	Mittelwert	2.572 Euro
Aufschlag	Partnerlösung	94 Euro
	<b>Komplettpreis</b>	<b>2.666 Euro</b>

<b>LINKS</b>	<b>RECHTS</b>
MEDIFORM medium	MEDIFORM fest

"LINKS" / "RECHTS" bitte bei Bestellung angeben

Bei waschbaren Bezügen liefern wir standardmäßig 1 durchgehenden versteppten Innenbezug. Auf Wunsch 2 einzelne möglich, ohne weiteren Aufpreis.

**SONDERANFERTIGUNGEN**


**SONDERLÄNGEN 190 / 210 / 220 cm**  
**ZWISCHENGRÖSSEN**  
**ÄNDERUNGEN IM MATRATZENAUFBAU**  
**ÄNDERUNGEN DER MATRATZENFORM**

Breite 80-140 cm **+178 Euro** / Breite 160-200 cm **+262 Euro**  
 nächstgrößeres Maß **+105 Euro**  
**+147 Euro** Pauschale zzgl. Materialkosten - auf Anfrage  
 Fertigung nach Kundenschemata - auf Anfrage

**GOTS** = Global Organic Textile Standard, **kbA** = kontrolliert biologischer Anbau, **kbT** = kontrolliert biologische Tierhaltung, **Lyocell (Tencel™)** = 100% Cellulose

**NATURAL CLASSIC – GESAMTHÖHE 18 cm****NATURMATRATZEN****ORTHOFORM  
FEMALE oder MALE**

**KERN** 15 cm 100% Naturlatex, mit Zonenschnitten und Oberflächenprofilierung, in einem Innentrikot aus 100% Baumwolle (kbA)  
**LATEXHÄRTEGRAD** standard medium, wahlweise soft oder fest, **GEWICHT** 90 x 200 cm = 27 kg



versteppter Innenbezug  
bitte nicht vergessen

		Länge 200 cm / Breite cm:						
		80 / 90	100	120	140	160	180	200
5A	Euro	1.519	1.623	1.990	2.305	2.567	2.829	3.038
1A	Euro	1.623	1.728	2.095	2.462	2.724	2.986	3.248
HANF DRELL mit Hanf WB1 HANF STRICK WASCHBAR								
AUFPREIS Naturlatex fest	Euro	178	199	231	262	293	325	356

**MEDIFORM**

**KERN** 15 cm 100% Naturlatex, in einem Innentrikot aus 100% Baumwolle (kbA)  
**LATEXHÄRTEGRAD** standard medium, wahlweise soft oder fest, **GEWICHT** 90 x 200 cm = 29 kg



versteppter Innenbezug  
bitte nicht vergessen

		Länge 200 cm / Breite cm:						
		80 / 90	100	120	140	160	180	200
5A	Euro	1.309	1.414	1.676	1.885	2.095	2.409	2.567
1A	Euro	1.414	1.519	1.781	2.043	2.252	2.567	2.776
HANF DRELL mit Hanf WB1 HANF STRICK WASCHBAR								
AUFPREIS Naturlatex fest	Euro	178	199	231	262	293	325	356

**ISOFORM**

**KERN** 13 cm 100% Naturlatex, beidseitig je 1.000 g/m<sup>2</sup> reines Rosshaar, in einem Innentrikot aus 100% Baumwolle (kbA)  
**LATEXHÄRTEGRAD** standard medium, wahlweise soft oder fest, **GEWICHT** 90 x 200 cm = 26 kg




versteppter Innenbezug  
bitte nicht vergessen

		Länge 200 cm / Breite cm:						
		80 / 90	100	120	140	160	180	200
5A	Euro	1.466	1.571	1.833	2.095	2.357	2.671	3.038
1A	Euro	1.571	1.676	1.938	2.252	2.514	2.829	3.248
HANF DRELL mit Hanf WB1 HANF STRICK WASCHBAR								
AUFPREIS Naturlatex fest	Euro	147	168	189	210	231	252	272

**BIOFORM**

**KERN** 5 cm latexierte Kokosfaser, beidseitig je 5 cm 100% Naturlatex, in einem Innentrikot aus 100% Baumwolle (kbA)  
**LATEXHÄRTEGRAD** standard medium, wahlweise soft oder fest, **GEWICHT** 90 x 200 cm = 26 kg  
**Nicht geeignet für Motorrahmen!**



versteppter Innenbezug  
bitte nicht vergessen

		Länge 200 cm / Breite cm:						
		80 / 90	100	120	140	160	180	200
5A	Euro	1.466	1.571	1.833	2.095	2.357	2.671	3.038
1A	Euro	1.571	1.676	1.938	2.252	2.514	2.829	3.248
HANF DRELL mit Hanf WB1 HANF STRICK WASCHBAR								
AUFPREIS Naturlatex fest	Euro	115	126	136	147	157	168	178



# NATURAL DELUXE



GESAMTHÖHE 23 cm

3 LATEX-HÄRTEGRADE ZUR WAHL

5 BEZUGVARIANTEN ZUR WAHL



**Variante 6A** (mit Sternabheftung)

Der Grundbezug der Serie NATURAL DELUXE, hier mit Lederapplikationen



**Variante 1A SATINÉE** (mit Sternabheftung)



**Variante HANF STRICK WASCHBAR**

waschbarer Außenbezug + Innenbezug nach Wahl



**Variante WB1**

waschbarer Außenbezug + Innenbezug nach Wahl



**Variante HANF DRELL unterstept mit Hanf**

## BEISPIEL-KOMBINATION:



Formkissen **ERGOPILLO MED**


Decke **LHASA**

Matratze **NATURAL DELUXE**  
mit Bezug **VARIANTE 6A**  
mit **Lederapplikationen**

Unterfederung **ERGO NATURA ZIRBE S**

DIE MATRATZENTYPEN UND IHRE HÄRTEGRADE



















REGULUS



FEMALE












MALE

LATEX-HÄRTEGRAD	MATRATZEN-HÄRTEGRAD	KÖRPERGEWICHT	KÖRPERFORM
-----------------	---------------------	---------------	------------


SOFT	H1	bis 85 kg	  
MEDIUM	H2	bis 110 kg	  
FEST	H3	bis 140 kg	  
SOFT	H1	bis 85 kg	  
MEDIUM	H2	bis 110 kg	  
FEST	H3	bis 140 kg	  









SIRIUS




SOFT	H1	bis 85 kg	   
MEDIUM	H2	bis 120 kg	  
FEST	H3 - H4	bis 140 kg	   










ANTARES



SOFT	H2	bis 85 kg	  
MEDIUM	H3	bis 120 kg	  
FEST	H4	bis 140 kg	 

SOLARIS





SOFT	H2	bis 85 kg	  
MEDIUM	H3 - H4	bis 120 kg	  
FEST	H4 - H5	bis 150 kg	  


**MATRATZEN-HÄRTEGRAD:** H1 = weich H2 = mittelweich H3 = mittelfest H4 = fest H5 = sehr fest


Bitte beachten Sie, dass diese Härtegradangaben nur Richtwerte sind, da diese von Hersteller zu Hersteller unterschiedlich definiert werden. Daher empfehlen wir eine persönliche Beratung und ein Probeliegen.


**KÖRPERFORMEN** haben einen Einfluss auf das Liegeverhalten. Daher unterscheiden wir in folgenden Kategorien:

 zierliche Figur  
und homogene  
Gewichtsverteilung

 normal bis kräftig  
bei homogener  
Gewichtsverteilung

 Schwerpunkt im  
Beckenbereich,  
schmalere Schultern

 breitere Schultern  
schmaleres Becken

 Schwerpunkt  
im Bauchbereich



**MATRATZENBEZÜGE – NICHT WASCHBAR:**

jeweils wählbar MIT Lederapplikationen, bitte bei Bestellung angeben

- 6A** **STRICKGEWEBE** 76% Baumwolle (kbA), 21% Lyocell (Tencel™), 3% Kapok, 450 g/m<sup>2</sup>, unterstept mit 100% Schurwolle (kbT) 750 g/m<sup>2</sup>, weiß, zur Trockenreinigung geeignet
- 1A** **SATINÉE** 60% Viskose, 40% Lyocell (Tencel™) 334 g/m<sup>2</sup>, unterstept mit 100% Schurwolle (kbT) 750 g/m<sup>2</sup>, Naturglanz weiß, zur Trockenreinigung geeignet
- HANF DRELL** **DRELL** 100% Hanf, 220 g/m<sup>2</sup>, unterstept mit 100% Hanf 750 g/m<sup>2</sup>, ecru, vegan zur Trockenreinigung geeignet

**MATRATZENBEZÜGE – WASCHBAR:**

WASCHBARER AUSSENBEZUG ZUR WAHL

- WB1** **STRICKGEWEBE** 100% Baumwolle (kbA) 370 g/m<sup>2</sup>, aus GOTS zertifizierten Betrieben, weiß, waschbar bis 60°C
- HANF STRICK** **STRICKGEWEBE** 52% Hanf, 28% Baumwolle (kbA), 20% Lyocell (Tencel™), 500 g/m<sup>2</sup>, weiß, waschbar bis 60°C



VERSTEPPTER INNENBEZUG – NICHT WASCHBAR – ZUR WAHL

- INNENBEZUG HF** 100% Hanf, 500 g/m<sup>2</sup>, vegan
  - INNENBEZUG SW** 100% Schurwolle (kbT), 500 g/m<sup>2</sup>
  - INNENBEZUG BW** 100% Baumwolle (kbA), 500 g/m<sup>2</sup>, vegan
  - INNENBEZUG TC** 100% Lyocell (Tencel™), 500 g/m<sup>2</sup>, vegan
- jeweils in einem Trikot aus 100% Baumwolle (kbA), 80 g/m<sup>2</sup>

**MILBEX-AUSRÜSTUNG**



Besprühung des Matratzenbezuges und -kerns mit Neemöl zur natürlichen Reduzierung von Hausstaubmilbenbefall.  
**Wirkdauer:** 2-3 Monate.

<b>Breite cm:</b>	<b>80 / 90 / 100</b>	<b>120 / 140 / 160</b>	<b>180 / 200</b>
Euro	52	63	73

**PARTNERLÖSUNG**



2 einzelne Kerne innerhalb der Serie NATURAL DELUXE (gleiche Kernhöhe) erhalten einen durchgehenden Bezug.  
**Eine Partnerlösung ist nur OHNE Lederapplikationen und Sternabheftung möglich.**

<b>Breite cm:</b>	<b>140 / 160 / 180 / 200</b>
<b>AUFPREIS</b> Euro	94

Für die Berechnung wird der Mittelwert der gewählten Matratzentypen in der gewünschten Matratzen-Gesamtbreite zugrunde gelegt.

**BEISPIELRECHNUNG**

**Partnerlösung Natural Deluxe 180 x 200 cm mit Bezugvariante 6A:**

Seite LINKS	Regulus Female, medium	3.929 Euro
Seite RECHTS	Sirius, fest	3.992 Euro
	Mittelwert	3.961 Euro
Aufschlag	Partnerlösung	94 Euro
	<b>Komplettpreis</b>	<b>4.055 Euro</b>

<b>LINKS</b>	<b>RECHTS</b>
REGULUS	SIRIUS
medium	fest

"LINKS" / "RECHTS"  
 bitte bei Bestellung angeben

Bei waschbaren Bezügen liefern wir standardmäßig 1 durchgehenden versteppten Innenbezug.  
 Auf Wunsch 2 einzelne möglich, ohne weiteren Aufpreis.

**SONDERANFERTIGUNGEN**

**SONDERLÄNGEN 190 / 210 / 220 cm** Breite 80-140 cm **+262 Euro** / Breite 160-200 cm **+367 Euro**  
**ZWISCHENGRÖSSEN** nächstgrößeres Maß **+126 Euro**  
**ÄNDERUNGEN IM MATRATZENAUFBAU** **+168 Euro** Pauschale zzgl. Materialkosten - auf Anfrage  
**ÄNDERUNGEN DER MATRATZENFORM** Fertigung nach Kundenschlablone - auf Anfrage

GOTS = Global Organic Textile Standard, kbA = kontrolliert biologischer Anbau, kbT = kontrolliert biologische Tierhaltung, Lyocell (Tencel™) = 100% Cellulose

\*LEDER ist ein Naturprodukt, das unterschiedlich ausfallen kann und seine Farbe dunkelt mit der Zeit nach.

## NATURAL DELUXE – GESAMTHÖHE 23 cm

## NATURMATRATZEN



Wahlweise mit LEDERAPPLIKATIONEN: standard natur, wahlweise belugaweiß\*

Optional für die Bezugvarianten 6A, 1A und Hanf Drell unterstept mit Hanf


Bitte bei Bestellung angeben.

AUFPREIS Euro 397

**REGULUS**  
**FEMALE oder MALE**

KERN 20 cm 100% Naturlatex, mit Zonenschnitten und Oberflächenprofilierung, in einem Innentrikot aus 100% Baumwolle (kbA)

LATEXHÄRTEGRAD standard medium, wahlweise soft oder fest, **GEWICHT** 90 x 200 cm = 35 kg



versteppter Innenbezug  
bitte nicht vergessen

Länge 200 cm / Breite cm: 80 / 90 100 120 140 160 180 200

6A Euro 

2.147	2.252	2.724	3.143	3.510	3.929	4.191
-------	-------	-------	-------	-------	-------	-------

1A Euro 

2.252	2.357	2.881	3.300	3.667	4.139	4.401
-------	-------	-------	-------	-------	-------	-------

AUFPREIS Naturlatex fest Euro 

241	262	304	346	388	430	472
-----	-----	-----	-----	-----	-----	-----

**SIRIUS**

KERN 20 cm 100% Naturlatex, in einem Innentrikot aus 100% Baumwolle (kbA)

LATEXHÄRTEGRAD standard medium, wahlweise soft oder fest, **GEWICHT** 90 x 200 cm = 38 kg



versteppter Innenbezug  
bitte nicht vergessen

Länge 200 cm / Breite cm: 80 / 90 100 120 140 160 180 200

6A Euro 

1.938	2.095	2.409	2.724	3.143	3.562	3.772
-------	-------	-------	-------	-------	-------	-------

1A Euro 

2.043	2.200	2.567	2.881	3.300	3.772	3.981
-------	-------	-------	-------	-------	-------	-------

AUFPREIS Naturlatex fest Euro 

241	262	304	346	388	430	472
-----	-----	-----	-----	-----	-----	-----

**ANTARES**

KERN 18 cm 100% Naturlatex, beidseitig je 1.000 g/m<sup>2</sup> reines Rosshaar, in einem Innentrikot aus 100% Baumwolle (kbA)

LATEXHÄRTEGRAD standard medium, wahlweise soft oder fest, **GEWICHT** 90 x 200 cm = 37 kg



versteppter Innenbezug  
bitte nicht vergessen

Länge 200 cm / Breite cm: 80 / 90 100 120 140 160 180 200

6A Euro 

1.938	2.095	2.462	2.776	3.143	3.510	3.824
-------	-------	-------	-------	-------	-------	-------

1A Euro 

2.043	2.200	2.619	2.933	3.300	3.719	4.034
-------	-------	-------	-------	-------	-------	-------

AUFPREIS Naturlatex fest Euro 

210	231	262	293	325	356	388
-----	-----	-----	-----	-----	-----	-----

**SOLARIS**

KERN 5 cm latexierte Kokosfaser, beidseitig je 7,5 cm 100% Naturlatex, in einem Innentrikot aus 100% Baumwolle (kbA)

LATEXHÄRTEGRAD standard medium, wahlweise soft oder fest, **GEWICHT** 90 x 200 cm = 38 kg

Nicht geeignet für Motorrahmen!



versteppter Innenbezug  
bitte nicht vergessen

Länge 200 cm / Breite cm: 80 / 90 100 120 140 160 180 200

6A Euro 

1.938	2.095	2.462	2.776	3.143	3.510	3.824
-------	-------	-------	-------	-------	-------	-------

1A Euro 

2.043	2.200	2.619	2.933	3.300	3.719	4.034
-------	-------	-------	-------	-------	-------	-------

AUFPREIS Naturlatex fest Euro 

178	199	231	262	293	325	356
-----	-----	-----	-----	-----	-----	-----



# NATUR PUR

GESAMTHÖHE 18 cm



**MATRATZENBEZÜGE – NICHT WASCHBAR:**

- 5A** **STRICKGEWEBE** 76% Baumwolle (kbA), 21% Lyocell (Tencel™), 3% Kapok, 450 g/m<sup>2</sup>, unterstept mit 100% Schurwolle (kbT) 750 g/m<sup>2</sup>, weiß, zur Trockenreinigung geeignet
- 1A** **SATINÉE** 60% Viskose, 40% Lyocell (Tencel™) 334 g/m<sup>2</sup>, unterstept mit 100% Schurwolle (kbT) 750 g/m<sup>2</sup>, Naturglanz weiß, zur Trockenreinigung geeignet
- HANF DRELL** **DRELL** 100% Hanf, 220 g/m<sup>2</sup>, unterstept mit 100% Hanf 750 g/m<sup>2</sup>, ecru, vegan zur Trockenreinigung geeignet

**MATRATZENBEZÜGE – WASCHBAR:**

WASCHBARER AUSSENBEZUG ZUR WAHL

● **WB1** **STRICKGEWEBE**  
100% Baumwolle (kbA) 370 g/m<sup>2</sup>, aus GOTS zertifizierten Betrieben, weiß, waschbar bis 60°C

● **HANF STRICK** **STRICKGEWEBE**   
52% Hanf, 28% Baumwolle (kbA), 20% Lyocell (Tencel™), 500g/m<sup>2</sup>, weiß, waschbar bis 60°C



VERSTEPPTER INNENBEZUG – NICHT WASCHBAR – ZUR WAHL

- **INNENBEZUG HF** 100% Hanf, 500 g/m<sup>2</sup>, vegan
- **INNENBEZUG SW** 100% Schurwolle (kbT), 500 g/m<sup>2</sup>
- **INNENBEZUG BW** 100% Baumwolle (kbA), 500 g/m<sup>2</sup>, vegan
- **INNENBEZUG TC** 100% Lyocell (Tencel™), 500 g/m<sup>2</sup>, vegan

jeweils in einem Trikot aus 100% Baumwolle (kbA), 80 g/m<sup>2</sup>

**MILBEX-AUSRÜSTUNG**



Besprühung des Matratzenbezuges und -kerns mit Neemöl zur natürlichen Reduzierung von Hausstaubmilbenbefall.  
**Wirkdauer:** 2-3 Monate.

<b>Breite cm:</b>	<b>80 / 90 / 100</b>	<b>120 / 140 / 160</b>	<b>180 / 200</b>
Euro	52	63	73

**PARTNERLÖSUNG**



2 einzelne Kerne innerhalb der Serie NATUR PUR / NATURAL CLASSIC (gleiche Kernhöhe) erhalten einen durchgehenden Bezug.

<b>Breite cm:</b>	<b>140 / 160 / 180 / 200</b>
<b>AUFPREIS</b>	94

Für die Berechnung wird der Mittelwert der gewählten Matratzentypen in der gewünschten Matratzen-Gesamtbreite zugrunde gelegt.

**BEISPIELRECHNUNG**

**Partnerlösung Natur Pur 180 x 200 cm mit Bezugvariante 5A:**

Seite LINKS	Natur Pur Hanf	3.949 Euro
Seite RECHTS	Natur Pur Seegras	3.949 Euro
	Mittelwert	3.949 Euro
Aufschlag	Partnerlösung	94 Euro
<b>Komplettpreis</b>		<b>4.043 Euro</b>

<b>LINKS</b>	<b>RECHTS</b>
NATUR PUR	NATUR PUR
HANF	SEEGRAS

"LINKS" / "RECHTS"  
bitte bei Bestellung  
angeben

Bei waschbaren Bezügen liefern wir standardmäßig 1 durchgehenden versteppten Innenbezug.  
Auf Wunsch 2 einzelne möglich, ohne weiteren Aufpreis.

**SONDERANFERTIGUNGEN**

**SONDERLÄNGEN 190 / 210 / 220 cm**  
**ZWISCHENGRÖSSEN**  
**ÄNDERUNGEN IM MATRATZENAUFBAU**  
**ÄNDERUNGEN DER MATRATZENFORM**

Breite 80-140 cm **+178 Euro** / Breite 160-200 cm **+262 Euro**  
nächstgrößeres Maß **+105 Euro**  
**+147 Euro** Pauschale zzgl. Materialkosten - auf Anfrage  
Fertigung nach Kundenschablone - auf Anfrage

GOTS = Global Organic Textile Standard, kbA = kontrolliert biologischer Anbau, kbT = kontrolliert biologische Tierhaltung, Lyocell (Tencel™) = 100% Cellulose

# NATUR PUR

GESAMTHÖHE 18 cm



Unsere Matratzenserie mit neuem Kammerschnitt

jetzt noch komfortabler und mit 3 Füllmaterialien zur Wahl:

ZIRBE, HANF oder SEEGRAS



PATENTRECHTLICH GESCHÜTZT



SOFT  
FEST

## Zwei unterschiedlichen Festigkeiten

7,5 cm 100% Naturlatex soft

7,5 cm 100% Naturlatex fest mit Kammerschnitt

Kammer nach Wahl lose gefüllt mit Zirbe, Hanf oder Seegras

### NATUR PUR ZIRBE



versteppter Innenbezug  
bitte nicht vergessen

**KERN** 7,5 cm 100% Naturlatex **fest** mit Kammerschnitt, Zirbenspäne, 7,5 cm 100% Naturlatex **soft**,  
in einem Innentrikot aus 100% Baumwolle (kbA), **GEWICHT** 90 x 200 cm = 29 kg

Länge 200 cm / Breite cm: 80 / 90 100 120 140 160 180 200

		80 / 90	100	120	140	160	180	200
5A	Euro	1.999	2.149	2.599	3.049	3.549	3.949	4.249
1A								
HANF DRELL mit Hanf								
WB1	Euro	2.104	2.254	2.704	3.207	3.707	4.107	4.458
HANF STRICK WASCHBAR								

### NATUR PUR HANF



versteppter Innenbezug  
bitte nicht vergessen

**KERN** 7,5 cm 100% Naturlatex **fest** mit Kammerschnitt, Hanffasern, 7,5 cm 100% Naturlatex **soft**,  
in einem Innentrikot aus 100% Baumwolle (kbA), **GEWICHT** 90 x 200 cm = 29 kg

Länge 200 cm / Breite cm: 80 / 90 100 120 140 160 180 200

		80 / 90	100	120	140	160	180	200
5A	Euro	1.999	2.149	2.599	3.049	3.549	3.949	4.249
1A								
HANF DRELL mit Hanf								
WB1	Euro	2.104	2.254	2.704	3.207	3.707	4.107	4.458
HANF STRICK WASCHBAR								

### NATUR PUR SEEGRAS



versteppter Innenbezug  
bitte nicht vergessen

**KERN** 7,5 cm 100% Naturlatex **fest** mit Kammerschnitt, Seegras, 7,5 cm 100% Naturlatex **soft**,  
in einem Innentrikot aus 100% Baumwolle (kbA), **GEWICHT** 90 x 200 cm = 29 kg

Länge 200 cm / Breite cm: 80 / 90 100 120 140 160 180 200

		80 / 90	100	120	140	160	180	200
5A	Euro	1.999	2.149	2.599	3.049	3.549	3.949	4.249
1A								
HANF DRELL mit Hanf								
WB1	Euro	2.104	2.254	2.704	3.207	3.707	4.107	4.458
HANF STRICK WASCHBAR								



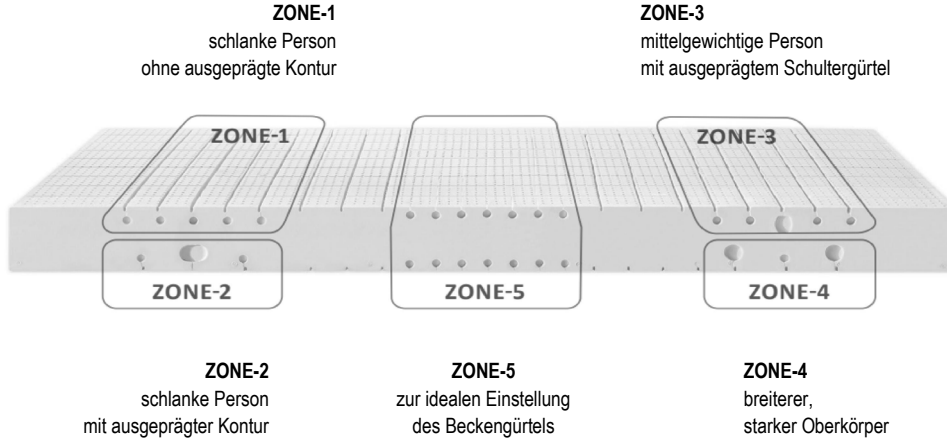
inkl. dormiente BeratungsAPP!

# PERSONALFITS



**Maßgeschneidert. Individuell. Passt perfekt.**

PATENTRECHTLICH GESCHÜTZT



**MILBEX-AUSRÜSTUNG**



Besprühung des Matratzenbezuges und -kerns mit Neemöl zur natürlichen Reduzierung von Hausstaubmilbenbefall.  
**Wirkdauer:** 2-3 Monate.

<b>Breite cm:</b>	<b>80 / 90 / 100</b>	<b>120 / 140 / 160</b>	<b>180 / 200</b>
<b>Euro</b>	<b>52</b>	<b>63</b>	<b>73</b>

**PARTNERLÖSUNG**



2 einzelne Kerne innerhalb der Serie PERSONAL FITS / NATURAL CLASSIC / NATUR PUR (gleiche Kernhöhe) erhalten einen durchgehenden Bezug.  
**Eine Partnerlösung ist nur OHNE Lederapplikationen und Sternabheftung möglich.**

Für die Berechnung wird der Mittelwert der gewählten Matratzentypen in der gewünschten Matratzen-Gesamtbreite zugrunde gelegt.

**BEISPIELRECHNUNG 1**

**Partnerlösung PERSONALFITS + PERSONALFITS CLASSIC mit unterschiedlichen Zonen schneiden, mit Bezugvariante 5A:**

Seite LINKS	PERSONAL FITS Schnitt A	3.353 Euro
Seite RECHTS	PERSONAL FITS Schnitt B	3.353 Euro
	Mittelwert	3.353 Euro
Aufschlag	2. personalisierter Schnitt	275 Euro
Aufschlag	Partnerlösung	94 Euro
<b>Komplettpreis</b>		<b>3.722 Euro</b>

<b>LINKS</b> PERSONAL FITS Schnitt A	<b>RECHTS</b> PERSONAL FITS Schnitt B
---	--

"LINKS" / "RECHTS" bitte bei Bestellung angeben

**BEISPIELRECHNUNG 1**

**Partnerlösung PERSONALFITS CLASSIC + Natural Classic mit Bezugvariante 5A:**

Seite LINKS	PERSONAL FITS	3.353 Euro
Seite RECHTS	Mediform, medium	2.409 Euro
	Mittelwert	2.881 Euro
Aufschlag	Partnerlösung	94 Euro
<b>Komplettpreis</b>		<b>2.975 Euro</b>

<b>LINKS</b> PERSONAL FITS Schnitt A	<b>RECHTS</b> MEDIFORM medium
---	----------------------------------

"LINKS" / "RECHTS" bitte bei Bestellung angeben

**SONDERANFERTIGUNGEN**

**SONDERLÄNGEN 190 / 210 / 220 cm  
 ZWISCHENGRÖSSEN  
 ÄNDERUNGEN IM MATRATZENAUFBAU  
 ÄNDERUNGEN DER MATRATZENFORM**

Breite 80-140 cm **+262 Euro** / Breite 160-200 cm **+367 Euro**  
 nächstgrößeres Maß **+126 Euro**  
**+168 Euro** Pauschale zzgl. Materialkosten - auf Anfrage  
 Fertigung nach Kundenschaablone - auf Anfrage



inkl. dormiente BeratungsAPP!

# PERSONALFITS



Erhältlich in 2 Komfortklassen:

CLASSIC Gesamthöhe 18 cm / DELUXE Gesamthöhe 23 cm

## PERSONALFITS CLASSIC – GESAMTHÖHE 18 cm

**KERN**

15 cm 100% Naturlatex, mit Oberflächenprofilierung und Zonenschnitten individuell wählbar in der persönlichen Beratung, in einem Innentrikot aus 100% Baumwolle (kbA), LATEXHÄRTEGRAD standard medium, wahlweise fest, GEWICHT 90 x 200 cm = 27 kg

**BEZUG****5A STRICKGEWEBE**

76% Baumwolle (kbA), 21% Lyocell (Tencel™), 3% Kapok, 450 g/m<sup>2</sup>, unterstept mit 100% Schurwolle (kbT) 750 g/m<sup>2</sup>, weiß, zur Trockenreinigung geeignet

**OPTIONAL** Auch erhältlich mit den Bezugvarianten 1A, HANF DRELL unterstept mit Hanf, WB1, HANF STRICK und HANF DRELL waschbar. Details zu den Bezügen siehe Seite 14.

		Länge 200 cm / Breite cm:						
		80 / 90	100	120	140	160	180	200
<b>5A</b>	Euro	2.043	2.147	2.514	2.829	3.091	3.353	3.562
Weitere Bezugvarianten	Euro	2.147	2.252	2.619	2.986	3.248	3.510	3.772
<b>AUFPREIS</b> Naturlatex fest	Euro	178	199	231	262	293	325	356

## PERSONALFITS DELUXE – GESAMTHÖHE 23 cm

**KERN**

20 cm 100% Naturlatex, mit Oberflächenprofilierung und Zonenschnitten individuell wählbar in der persönlichen Beratung in einem Innentrikot aus 100% Baumwolle (kbA), LATEXHÄRTEGRAD standard medium, wahlweise fest, GEWICHT 90 x 200 cm = 35 kg

**BEZUG****6A STRICKGEWEBE**

76% Baumwolle (kbA), 21% Lyocell (Tencel™), 3% Kapok, 450 g/m<sup>2</sup>, unterstept mit 100% Schurwolle (kbT) 750 g/m<sup>2</sup>, weiß, zur Trockenreinigung geeignet  
**Erhältlich nur ohne Sternabheftung und ohne Lederapplikationen**

**OPTIONAL** Auch erhältlich mit den Bezugvarianten 1A, HANF DRELL unterstept mit Hanf, WB1, HANF STRICK und HANF DRELL waschbar. Details zu den Bezügen siehe Seite 18.  
Erhältlich nur ohne Sternabheftung und ohne Leder

		Länge 200 cm / Breite cm:						
		80 / 90	100	120	140	160	180	200
<b>6A</b>	Euro	2.671	2.776	3.248	3.667	4.034	4.453	4.715
Weitere Bezugvarianten	Euro	2.776	2.881	3.405	3.824	4.191	4.663	4.925
<b>AUFPREIS</b> Naturlatex fest	Euro	241	262	304	346	388	430	472

**BITTE BEACHTEN**

Matratzen der Serie PERSONALFITS sind nur bestellbar mit korrekt ausgefülltem und unterschriebenem EINSTELLPASS. Beratung im Haus vorausgesetzt.

kbA = kontrolliert biologischer Anbau, kbT = kontrolliert biologische Tierhaltung, Lyocell (Tencel™) = 100% Cellulose

STAND 01/2024 - Empf. Verkaufspreise in Euro, inkl. gesetzlicher MwSt - Änderungen vorbehalten, Manufaktur: Maßtoleranzen möglich, Maßangaben sind circa-Werte

dormiente GmbH

**OPTIONAL  
KLETTSCHLAUFEN**

zur Befestigung an den Tragegriffen der  
NATURAL CLASSIC SERIE  
Auf Anfrage auch für NATURAL DELUXE möglich.

**TOPPER OUTSIDE  
KOMFORT****BEZUGSVARIANTEN ZUR WAHL:****5A****STRICKGEWEBE**

76% Baumwolle (kbA), 21% Lyocell (Tencel™), 3% Kapok, 450 g/m<sup>2</sup>,  
unterstept mit 100% Schurwolle (kbT) 750 g/m<sup>2</sup>, weiß, zur Trockenreinigung geeignet

**WB1****STRICKGEWEBE**

100% Baumwolle (kbA) ca. 370 g/m<sup>2</sup>, aus GOTS zertifizierten Betrieben,  
weiß, waschbar bis 60°C

**HANF STRICK****STRICKGEWEBE**

52% Hanf, 28% Baumwolle (kbA), 20% Lyocell (Tencel™), 500 g/m<sup>2</sup>, weiß,  
waschbar bis 60°C

**KERN** 3 cm 100% Naturlatex, in einem Innentrikot aus 100% Baumwolle (kbA), **LATEXHÄRTEGRAD** wahlweise soft oder fest,  
**TOPPERHÖHE** 5 cm, **GEWICHT** 90 x 200 cm = SOFT 9 kg, FEST 10 kg

Bei Bezugsvarianten WB1 und Strick Hanf: Kern mit 500 g/m<sup>2</sup> Schurwolle (kbT) ummantelt (kein versteptter Innenbezug)

Länge 200 cm / Breite cm: 80 / 90 100 120 140 160 180 200

**NATURLATEX SOFT****5A****Euro**

575	628	733	837	995	1.099	1.152
-----	-----	-----	-----	-----	-------	-------

**WB1****Euro**

733	785	942	1.047	1.204	1.361	1.414
-----	-----	-----	-------	-------	-------	-------

**HANF STRICK****NATURLATEX FEST****5A****Euro**

611	664	780	890	1.052	1.162	1.220
-----	-----	-----	-----	-------	-------	-------

**WB1****Euro**

769	832	995	1.105	1.267	1.429	1.487
-----	-----	-----	-------	-------	-------	-------

**HANF STRICK****TOPPER OUTSIDE  
SENSIBLE / ZIRBE****BEZUGSVARIANTEN ZUR WAHL:****WB1****STRICKGEWEBE**

100% Baumwolle (kbA) ca. 370 g/m<sup>2</sup>, aus GOTS zertifizierten Betrieben,  
weiß, waschbar bis 60°C

**HANF STRICK****STRICKGEWEBE**

52% Hanf, 28% Baumwolle (kbA), 20% Lyocell (Tencel™), 500g/m<sup>2</sup>, weiß,  
waschbar bis 60°C

**TOPPER OUTSIDE  
SENSIBLE**

**FÜLLUNG** 100% Naturlatexstäbchen in gekammertem Innenbezug, **INNENBEZUG** 100% Baumwollinlet (kbA),  
**TOPPERHÖHE** 6 cm, **GEWICHT** 90 x 200 cm = 12 kg

Länge 200 cm / Breite cm: 80 / 90 100 120 140 160 180 200

**WB1****Euro**

680	733	890	995	1.204	1.257	1.361
-----	-----	-----	-----	-------	-------	-------

**HANF STRICK****TOPPER OUTSIDE  
SENSIBLE ZIRBE**

**FÜLLUNG** Naturlatexstäbchen / Zirbenspäne (75:25) in gekammertem Innenbezug,  
**INNENBEZUG** 100% Baumwollinlet (kbA), **TOPPERHÖHE** 6 cm, **GEWICHT** 90 x 200 cm = 11 kg

Länge 200 cm / Breite cm: 80 / 90 100 120 140 160 180 200

**WB1****Euro**

785	837	995	1.152	1.361	1.466	1.623
-----	-----	-----	-------	-------	-------	-------

**HANF STRICK****SONDERLÄNGEN 190/210/220 cm****TOPPER KOMFORT / VITALAUFLAGE**

Breite 80-140 cm **+126 Euro** / Breite 160-200 cm **+189 Euro**

**ZWISCHENGRÖSSEN****TOPPER SENSIBLE**

Breite 80-140 cm **+178 Euro** / Breite 160-200 cm **+262 Euro**

**TOPPER KOMFORT / VITALAUFLAGE**

nächstgrößeres Maß **+105 Euro**

**TOPPER SENSIBLE**

auf Anfrage

**WEITERE SONDERANFERTIGUNGEN**

auf Anfrage

**GOTS** = Global Organic Textile Standard, **kbA** = kontrolliert biologischer Anbau, **kbT** = kontrolliert biologische Tierhaltung, **Lyocell (Tencel™)** = 100% Cellulose



TOPPER INSIDE PRINZIP – OHNE AUSSENBEZUG

TOPPER



**INSIDE TOPPER \***  
einfach auf den Matratzenkern gelegt  
und Mittels eines Montageriesschlusses  
in die Matratze integriert.

TOPPER INSIDE  
KOMFORT

**KERN** 3 cm 100% Naturlatex, in einem Innentrikot aus 100% Baumwolle (kBA) **LATEXHÄRTEGRAD** wahlweise soft oder fest,  
**TOPPERHÖHE** 3 cm, **GEWICHT** 90 x 200 cm = SOFT 4 kg, FEST 5 kg – **ohne Außenbezug**

Länge 200 cm / Breite cm: 80 / 90 100 120 140 160 180 200

NATURLATEX SOFT	Euro	313	366	418	471	523	575	628
NATURLATEX FEST	Euro	350	413	471	528	586	643	701

TOPPER INSIDE  
SENSIBLE

**FÜLLUNG** 100% Naturlatexstäbchen in gekammertem Innenbezug, **INNENBEZUG** 100% Baumwollinlet (kBA),  
**TOPPERHÖHE** 3,5 cm, **GEWICHT** 90 x 200 cm = 4 kg – **ohne Außenbezug**

Länge 200 cm / Breite cm: 80 / 90 100 120 140 160 180 200

Euro	418	471	575	628	733	785	837
------	-----	-----	-----	-----	-----	-----	-----

TOPPER INSIDE  
SENSIBLE ZIRBE

**FÜLLUNG** Naturlatexstäbchen / Zirbenspäne (75:25) in gekammertem Innenbezug, **INNENBEZUG** 100% Baumwollinlet (kBA),  
**TOPPERHÖHE** 3,5 cm, **GEWICHT** 90 x 200 cm = 4 kg – **ohne Außenbezug**

Länge 200 cm / Breite cm: 80 / 90 100 120 140 160 180 200

Euro	523	575	680	785	942	995	1.047
------	-----	-----	-----	-----	-----	-----	-------

\* Kompatibel mit den Bezugvarianten 5A, 1A, 6A, WB1, Hanf Drell und Hanf Strick der Serien CLASSIC und DELUXE (ohne Sternabheftung und Lederapplikationen) ab 2017.

**NEU**

VITALAUFLAGE – MIT AUSSENBEZUG



**DIE VITALAUFLAGE WIRKT**  
mit ihrem speziell profilierten Kern aus 100% Naturlatex  
mit "Pyramidenschnitt"

**SEITE 1: Pyramidenschnitte nach oben**

- Förderung der Durchblutung für die Haut
- Massageeffekt der unter der Haut liegenden Muskelgruppen
- Verbesserung der Luftzirkulation durch geringerer Auflagefläche
- besonders geeignet für druckempfindliche Personen oder lange Bettaufenthalte

**SEITE 2: Pyramidenschnitte nach unten**

- wohliges Liegekomfort

VITALAUFLAGE

**BEZUGVARIANTEN ZUR WAHL:**



**WB1**

**STRICKGEWEBE**

100% Baumwolle (kBA) ca. 370 g/m<sup>2</sup>, aus GOTS zertifizierten Betrieben,  
weiß, waschbar bis 60°C



**HANF STRICK**

**STRICKGEWEBE**

52% Hanf, 28% Baumwolle (kBA), 20% Lyocell (Tencel™), ca. 500 g/m<sup>2</sup>, weiß,  
waschbar bis 60°C

Beide Bezugvarianten ohne verstepptem Innenbezug oder Ummantelung, zur Bewahrung der Wirkung der Kernprofilierung.

**KERN** 5 cm 100% Naturlatex speziell profiliert, in einem Innentrikot aus 100% Baumwolle (kBA)

**HÖHE** 5 cm, **GEWICHT** 90 x 200 cm = 6 kg

Länge 200 cm / Breite cm: 80 / 90 100 120 140 160 180 200

WB1	Euro	799	899	1.049	1.199	1.349	1.499	1.649
HANF STRICK								

## 1 BASISPREIS

## BAUMWOLL-FUTON

**AUFBAU** 4 Lagen 100% Baumwolle (kbA) à 1.000 g/m<sup>2</sup>, inklusive eines Bezugs aus 100% Baumwolle Drell (kbA), naturfarben, handgeschichtet und mit Filz geheftet (optional mit Faden geheftet, bitte bei Bestellung angeben), HÖHE 6 cm



Länge 200 cm / Breite cm: 80 / 90 100 120 140 160 180 200

Euro	685	725	845	905	1.045	1.175	1.215
------	-----	-----	-----	-----	-------	-------	-------

## SCHURWOLL-FUTON

**AUFBAU** 4 Lagen 100% Schurwolle (kbT) à 500 g/m<sup>2</sup>, inklusive eines Bezugs aus 100% Baumwolle Drell (kbA), naturfarben, handgeschichtet und mit Filz geheftet (optional mit Faden geheftet, bitte bei Bestellung angeben), HÖHE 4 cm



Länge 200 cm / Breite cm: 80 / 90 100 120 140 160 180 200

Euro	685	725	845	905	1.045	1.175	1.215
------	-----	-----	-----	-----	-------	-------	-------

## 2 AUFPREIS FÜLLUNGEN

		Länge 200 cm / Breite cm:	80 / 90	100	120	140	160	180	200
	<b>Höhe:</b>								
Hanf, genadelt, 1.700 g/m <sup>2</sup>	1 cm	Euro	71	80	94	105	122	139	164
Baumwolle (kbA), 1.000 g/m <sup>2</sup>	1,5 cm	Euro	59	69	79	89	99	119	129
Schurwolle (kbT), 500 g/m <sup>2</sup>	1 cm	Euro	59	69	79	89	99	119	129
Rosshaar, 1.000 g/m <sup>2</sup>	1 cm	Euro	75	82	96	109	124	149	174
Kokos, 2.000 g/m <sup>2</sup>	1 cm	Euro	78	84	99	111	126	149	174
Naturlatex medium 3 cm	3 cm	Euro	187	208	249	291	333	375	417
Naturlatex fest 3 cm	3 cm	Euro	218	239	281	323	365	407	449
Naturlatex medium 4 cm	4 cm	Euro	233	258	306	354	402	451	499
Naturlatex fest 4 cm	4 cm	Euro	275	302	352	402	453	503	553
Naturlatex medium 6 cm	6 cm	Euro	333	361	419	478	537	639	704
Naturlatex fest 6 cm	6 cm	Euro	396	432	497	562	627	734	804
Latexierte Kokosfaser 2,5 cm	2,5 cm	Euro	104	122	149	176	203	231	258
Latexierte Kokosfaser 5 cm	5 cm	Euro	205	241	296	350	405	459	514

REINE FÜLLMENGENBESTELLUNG AUFPREIS 10%

## 3 AUFPREIS EXTRABEZUG ABNEHMBAR

Länge 200 cm / Breite cm: 80 / 90 100 120 140 160 180 200



## DRELL

100% Baumwolle (kbA), unverstept, waschbar bis 60°C

Euro	135	146	167	188	209	230	250
------	-----	-----	-----	-----	-----	-----	-----

SONDERLÄNGEN 190/210/220 cm

FUTONS

Breite 80-140 cm +126 Euro / Breite 160-200 cm +189 Euro

EXTRABEZUG ABNEHMBAR

190 cm +10% 210 cm +10% 220 cm +15%

ZWISCHENGRÖSSEN

FUTONS

nächstgrößeres Maß +105 Euro

EXTRABEZUG ABNEHMBAR

auf Anfrage

ÄNDERUNGEN DER MATRATZENFORM

Fertigung nach Kundenschlablone - auf Anfrage

# BABYMATRATZE HEIDI



**KERN** 5 cm latexierte Kokosfasern  
**MATRATZENHÖHE** 8 cm, **GEWICHT** 70 x 140 cm = 8 kg



## MATRATZENBEZUG – WASCHBAR:

### WASCHBARER AUSSENBEZUG

#### HANF DRELL WASCHBAR

100% Hanf, 220 g/m<sup>2</sup>,  
ecru, waschbar bis 60°C



### VERSTEPPTER INNENBEZUG – NICHT WASCHBAR

**INNENBEZUG HF** 100% Hanf, 500 g/m<sup>2</sup>, vegan  
in einem Trikot aus 100% Baumwolle (kbA), 80 g/m<sup>2</sup>



<b>Maße cm:</b>	<b>60 x 120</b>	<b>70 x 140</b>	<b>70 x 160</b>
<b>Euro</b>	298	298	388

70 x 160 cm ist das maximale Maß,  
kein höheres Maß möglich

### SONDERANFERTIGUNGEN

**ZWISCHENGRÖSSEN**  
**FERTIGUNG NACH KUNDENSCHABLONE**  
**OVALE MATRATZENFORM**

nächstgrößeres Maß **+Aufpreis 10%** für Schnitt an 1 Seite, **+15%** für 2 Seiten  
nächstgrößeres Maß **+105 Euro**  
nur mit Ummantelung statt verstepptem Innenbezug möglich

### OPTIONAL:

#### MILBEX-AUSRÜSTUNG



Besprühung des Matratzenbezuges und -kerns mit Neemöl zur natürlichen Reduzierung von Hausstaubmilbenbefall.  
**Wirkdauer:** 2-3 Monate.

<b>Maße cm:</b>	<b>60 x 120</b>	<b>70 x 140</b>	<b>70 x 160</b>
<b>Euro</b>	52	52	52

## INDIAN SUMMER – TENCEL™-DECKE



**BEZUG** 100% Baumwolle (kbA), **FÜLLUNG** 100% Lyocell (Tencel™), vegan,  
waschbar bis 40°C im Wollwaschgang, trocknergeeignet, besonders für Tierhaarallergiker geeignet



**ALL SEASON 600 g**

<b>Maße cm:</b>	<b>100 x 135</b>
<b>Euro</b>	179

Sondermaße auf Anfrage

Weitere Materialien und Maße auf Seiten 38 - 42

## INDIAN SUMMER – TENCEL™-UNTERBETT



**BEZUG** 100% Baumwolle (kbA), **FÜLLUNG** 100% Lyocell (Tencel™), vegan, 610 g/m<sup>2</sup>  
waschbar bis 40°C im Wollwaschgang, trocknergeeignet, besonders für Tierhaarallergiker geeignet



<b>Maße cm:</b>	<b>60 x 120</b>	<b>70 x 140</b>	<b>70 x 160</b>
<b>Füllung</b>	440 g	600 g	680 g
<b>Euro</b>	129	149	159

Sondermaße auf Anfrage

Weitere Materialien und Maße auf Seite 43

## NATURAL PROTECT – MOLTONAUFLAGE



100% Baumwolle (kbA) aus GOTS zertifizierten Betrieben, 400 g/m<sup>2</sup>, Gummizüge an den Ecken,  
waschbar bis 95°C, für Allergiker geeignet  
**VE = 6 Stück**, Größen sortiert. Kosten für Mehraufwand bei abweichenden Mengen: Euro 20,90 empfohlener Verkaufspreis.

<b>Maße cm:</b>	<b>70 x 140</b>
<b>Euro</b>	39

Sondermaße auf Anfrage

Weitere Maße auf Seite 45

\* GOLS = Global Organic Latex Standard

GOTS = Global Organic Textile Standard, kbA = kontrolliert biologischer Anbau, kbT = kontrolliert biologische Tierhaltung, Lyocell (Tencel™) = 100% Cellulose


Mit eingearbeitetem Baumwollband gegen Knarren und Klettband zur Fixierung. Geeignet für alle Betttypen mit Auflageleisten und einer Mittelleiste.

**Bitte beachten:** Die Rollroste sind nur in Länge 200 cm und 220 cm verfügbar. Für die Längen 190 cm und 210 cm soll eine Leiste umgeklappt bzw. entnommen werden.

\* VE bis einschließlich Breite 100 cm = 2 Stück, ab Breite 120 cm = 1 Stück.

**ROLLROST MASSIV**

KOMPLETT METALLFREI




HÖHE 1,5 cm, 23 Leisten aus massivem, unbehandeltem Buchenholz, **GEWICHT** 90 x 200 cm = 8 kg

* Preis pro Stück!	Breite cm:	80 / 90 / 100*	120	140
Länge 190 / 200 cm	Euro	139	189	219
Länge 210 / 220 cm	Euro	169	239	269

**ROLLROST FLEXIBEL**

KOMPLETT METALLFREI



HÖHE 1,5 cm (höchster Punkt 3 cm), 21 Leisten aus Buchenschichtholz, **GEWICHT** 90 x 200 cm = 6,5 kg

* Preis pro Stück!	Breite cm:	80 / 90 / 100*	120	140
Länge 190 / 200 cm	Euro	139	189	219
Länge 210 / 220 cm	Euro	169	239	269

**BASIC**

Flacher, massiver, unbehandelter Buchenholzrahmen, 28 Federleisten in 14 Doppelfederelementen (bei 90 x 200 cm), individuelle Festigkeitsverstellung im Lendenwirbelbereich möglich, Schulterkomfortzone, Komfort über die gesamte Rahmenbreite.


**Federholzleisten aus 7fach verleimten Buchenschichtholz** mit spezieller Oberflächenbeschichtung für langjährige Elastizität.

**Halterungskappen aus SEBS**, frei von PVC und Weichmachern und zu 100% biologisch abbaubar, besonders elastisch, robust und langlebig zugleich.



**BASIC S**

HÖHE 7,5 cm (höchster Punkt), metallfrei bis Breite 100 cm, **GEWICHT** 90 x 200 cm = 15 kg



	Breite cm:	80 / 90 / 100 METALLFREI	120	140
Länge 190 / 200 cm	Euro	299	449	499
Länge 210 cm	Euro	339	489	549
Länge 220 cm	Euro	369	529	589

**BASIC KF**

HÖHE 7,5 cm (höchster Punkt), Kopf- und Fußteil verstellbar, nicht metallfrei, **GEWICHT** 90 x 200 cm = 14 kg



	Breite cm:	80 / 90 / 100	120	140
Länge 190 / 200 cm	Euro	379	519	589
Länge 210 cm	Euro	409	569	649
Länge 220 cm	Euro	459	619	709

**ZWISCHENGRÖSSEN**

nächstgrößeres Maß +10%

für alle Zwischengrößen in allen Ausführungen, auch für Unterfederungen in Breite 70 cm

## XXL

## UNTERFEDERUNGEN

Äußerst stabiler, massiver, unbehandelter Buchenholzrahmen, 30 verstärkte Federleisten aus Buchenschichtholz in 15 Tandem-Federelementen (bei 90 x 200 cm), individuelle Festigkeitsverstellung im Lendenwirbelbereich möglich, Schulterkomfortzone, nicht metallfrei.

Besonders geeignet für alle die etwas mehr wiegen oder besonders fest liegen möchten.


**Federholzleisten aus 7fach verleimten Buchenschichtholz** mit spezieller Oberflächenbeschichtung für langjährige Elastizität.

**Halterungskappen aus SEBS**, frei von PVC und Weichmachern und zu 100% biologisch abbaubar, besonders elastisch, robust und langlebig zugleich.



## XXL S

HÖHE 9,5 cm (höchster Punkt), GEWICHT 90 x 200 cm = 13,5 kg. Belastung getestet bis 180 kg.



Länge 190 / 200 cm  
Länge 210 cm  
Länge 220 cm

Breite cm:	80 / 90 / 100	120	140
Euro	549	749	849
Euro	599	849	949
Euro	649	899	1.029

XXL MOTORRAHMEN  
200 M und 400 M

HÖHE 12 cm (höchster Punkt), GEWICHT 90 x 200 cm = 40 kg / 140 x 200 cm = 65 kg

XXL 200 M Breite 80 / 90 / 100 cm: mit 1 Motoreinheit ausgestattet, **Belastung getestet bis 200 kg**

XXL 400 M Breite 120 / 140 cm: mit 2 Motoreinheiten ausgestattet, **Belastung getestet bis 400 kg**

TECHNISCHE ANFORDERUNGEN: Bett mit Bodenfreiheit von mind. 11 cm

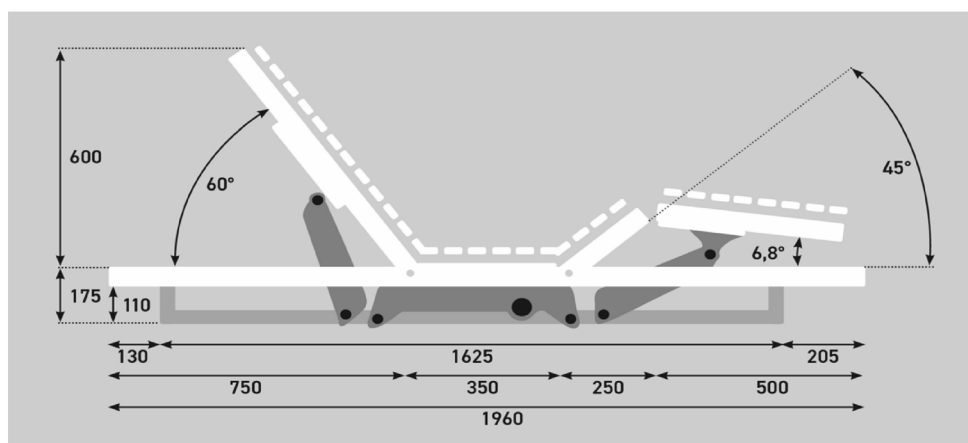
KABELLOSE FERNBEDIENUNG • NOTABSENKUNG • NETZFREISCHALTUNG • FUSSBÜGEL



Länge 190 / 200 cm  
Länge 210 cm  
Länge 220 cm

Breite cm:	80 / 90 / 100	120	140
Euro	1.599	2.199	2.299
Euro	1.789	2.449	2.549
Euro	1.849	2.549	2.649

Bitte beachten Sie die Einlegemaße (circa-Werte in mm):



## ZWISCHENGRÖSSEN

nächstgrößeres Maß +10%

für alle Zwischengrößen in allen Ausführungen, auch für Unterfederungen in Breite 70 cm

# PHYSIOFORM® PRO

## Einer für alle und alles



Eine Unterfederung mit ganz vielen, fast intuitiv einfach zu bedienenden Verstellmöglichkeiten  
für jede "Problemzone" des Körpers.

Mit der langjährigen Entwickler-Erfahrung von dormiente:

Der PHYSIOFORM®PRO ist in jeder Disziplin perfekt!

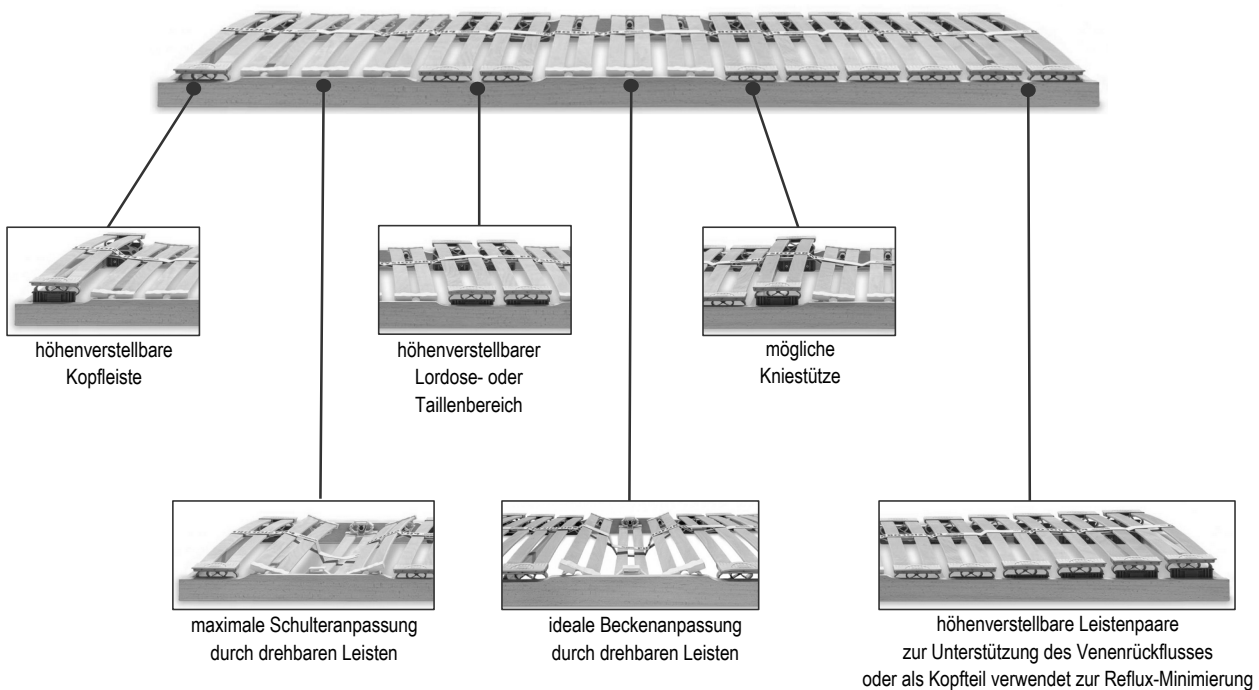
Ergonomisches  
Produkt

Zertifiziert durch

**IGR** Institut  
für Gesundheit  
und Ergonomie

[www.igr-ev.de](http://www.igr-ev.de)

PATENTRECHTLICH GESCHÜTZT



Geeignet für Seiten-, Rücken-, Bauchschläfer – ergonomisch perfekt in jeder Lebenslage.

Erhältlich in 3 Varianten:



**PHYSIOFORM®PRO S**  
die starre Variante



**PHYSIOFORM®PRO KF**  
Kopf- und Fußteil verstellbar



**PHYSIOFORM®PRO M**  
die Motorvariante





Stabiler, massiver, unbehandelter Buchenholzrahmen, mit 30 Federleisten aus Buchenschichtholz in 15 Tandem-Federelementen (bei 90 x 200 cm S und KF, in der Motorvariante sind es 28 Federleisten in 14 Tandem-Elementen).

**Federholzleisten aus 7fach verleimten Buchenschichtholz** mit spezieller Oberflächenbeschichtung für langjährige Elastizität.

**Halterungskappen aus SEBS**, frei von PVC und Weichmachern und zu 100% biologisch abbaubar, besonders elastisch, robust und langlebig zugleich.

Alle Leistenpaare sind individuell einstellbar und sorgen für Druckentlastung bzw. Unterstützung da, wo sie benötigt werden:

- **patentierte drehbare Leisten** zur Druckverminderung an empfindlichen Stellen (Schulter, Hüfte)
- **höhenverstellbare Leisten** zur gezielten Unterstützung (Kopf, Lordose bzw. Taille, Knie, Veinenrückfluß und Refluxstellung)

**BITTE BEACHTEN:** Zur Gewährleistung der Stabilität und Ergonomie enthalten folgende Ausführungen eine Funktionsanpassung

● **PHYSIOFORM®PRO KF in allen Breiten**

Erstes und letztes Leistenpaar konstruktionsbedingt nicht höhenverstellbar

● **PHYSIOFORM®PRO S / KF in den Breiten 120 cm und 140 cm:**

Schulterbereich: bewegliche Leisten, jedoch nicht drehbar

Lendenwirbelbereich: mit individueller Härtezonenverstellung

Hüftbereich: drehbare Leisten ersetzt durch höhenverstellbare Leisten

### PHYSIOFORM®PRO S

HÖHE 9,5 cm (höchster Punkt), auf Wunsch anpassbar auf 11,5 cm (gleiche Höhe wie Motorrahmen) ohne Aufpreis nicht metallfrei, **GEWICHT** 90 x 200 cm = 15 kg



Länge 190 / 200 cm

Länge 210 cm

Länge 220 cm

Breite cm:	80 / 90 / 100	120	140
Euro	549	789	849
Euro	599	849	949
Euro	649	929	1.049

### PHYSIOFORM®PRO KF

HÖHE 9,5 cm (höchster Punkt), Kopf- und Fußteil verstellbar, nicht metallfrei, **GEWICHT** 90 x 200 cm = 21 kg



Länge 190 / 200 cm

Länge 210 cm

Länge 220 cm

Breite cm:	80 / 90 / 100	120	140
Euro	679	899	1.039
Euro	739	979	1.139
Euro	799	1.069	1.239

### PHYSIOFORM®PRO M MOTORRAHMEN

HÖHE 11,5 cm (höchster Punkt), **GEWICHT** 90 x 200 cm = 28 kg

KABELLOSE FERNBEDIENUNG ● NOTABSENKUNG ● FUSSHOCHSTELLUNG ● NETZFREISCHALTUNG ● FUSSBÜGEL



Länge 190 / 200 cm

Länge 210 cm

Länge 220 cm


Breite cm:	80 / 90 / 100	120	140
Euro	1.699	-	-
Euro	1.869	-	-
Euro	2.039	-	-

**PHYSIOFORM®PRO Motorrahmen ist ein Flachrahmen, der keine Bodenfreiheit benötigt.**



**Inklusive Fußhochstellung**

zur Förderung des optimierten Venen-Rückflusses  
(dunkelgrau auf der Grafik)



**Inklusive Fußbügel**

zum besseren Halt der Matratze auf dem Motorrahmen

### ZWISCHENGRÖSSEN

nächstgrößeres Maß +10%

für alle Zwischengrößen in allen Ausführungen, auch für Unterfederungen in Breite 70 cm

**FEDERHOLZRAHMEN** Stabiler, massiver, unbehandelter Buchenholzrahmen, mit 30 Federleisten aus Buchenschichtholz in 15 Tandem-Federelementen (bei 90 x 200 cm, in der Variante Lift Premium sind es 28 Federleisten in 14 Tandem-Elementen).

**Federholzleisten aus 7fach verleimten Buchenschichtholz** mit spezieller Oberflächenbeschichtung für langjährige Elastizität.

**Halterungskappen aus SEBS**, frei von PVC und Weichmachern und zu 100% biologisch abbaubar, besonders elastisch, robust und langlebig zugleich.

Alle Leistenpaare sind individuell einstellbar und sorgen für Druckentlastung bzw. Unterstützung da, wo sie benötigt werden:

- **patentierbare drehbare Leisten** zur Druckverminderung an empfindlichen Stellen (Schulter, Hüfte)
- **höhenverstellbare Leisten** zur gezielten Unterstützung (Kopf, Lordose bzw. Taille, Knie, Venenrückfluß und Refluxstellung)

#### HEBEFUNKTION

stufenlose Höhenverstellung,  
Notabsenkung

#### TECHNISCHE ANFORDERUNGEN

Bett mit Bodenfreiheit von mind. 27 cm,  
Matratzengrößen 80 / 90 / 100 x 200 cm

#### BELASTUNG

bis 150 kg

#### ACHTUNG

kein medizinischer Pflegerahmen nach DIN EN 1970



#### PHYSIOFORM®PRO LIFT

**HÖHE** 11,5 cm (höchster Punkt), **HÖHENVERSTELLUNG** stufenlos bis 37 cm, **GEWICHT** 90 x 200 cm = 41 kg



Länge	Breite cm:	80 / 90 / 100		120		140	
		Euro	Euro	Euro	Euro		
Länge 190 / 200 cm	Euro	1.799	–	–	–	–	
Länge 210 cm	Euro	1.999	–	–	–	–	
Länge 220 cm	Euro	2.199	–	–	–	–	

#### PHYSIOFORM®PRO LIFT PREMIUM

**HÖHE** 11,5 cm (höchster Punkt), **HÖHENVERSTELLUNG** stufenlos bis 37 cm, **GEWICHT** 90 x 200 cm = 50 kg

**MOTORISIERTE** stufenlose Liegeflächeneinstellung identisch zu PHYSIOFORM®PRO Motorrahmen


**KABELLOSE FERNBEDIENUNG** • **NOTABSENKUNG** • **FUSSHOCHSTELLUNG** • **NETZFREISCHALTUNG** • **FUSSBÜGEL**



Länge	Breite cm:	80 / 90 / 100		120		140	
		Euro	Euro	Euro	Euro		
Länge 190 / 200 cm	Euro	2.499	–	–	–	–	
Länge 210 cm	Euro	2.799	–	–	–	–	
Länge 220 cm	Euro	3.099	–	–	–	–	



**Inklusive Fußhochstellung**  
zur Förderung des optimierten Venen-Rückflusses  
(dunkelgrau auf der Grafik)



**Inklusive Fußbügel**  
zum besseren Halt der Matratze auf dem Motorrahmen

#### ZWISCHENGRÖSSEN


keine Sonderanfertigungen möglich

## ERGO NATURA ZIRBE

## TELLERRAHMEN

Stabiler, massiver, unbehandelter Buchenholzrahmen, je zwei 13 mm starke Zirbenholzsteller auf 72 Federelementen, insgesamt 144 freibewegliche Zirbenholzsteller, 3D gelagert, in 22 Reihen (bei 90 x 200 cm, bei dem Motorrahmen sind es insgesamt 132 Zirbenholzsteller), mit den positiven Eigenschaften des Zirbenholzes. Inklusive 6 Feststellklammern, um einzelne Federelemente fester einzustellen.

**NEU** Version S mit verbesserter federnder Schulterkomfortzone



## ERGO NATURA ZIRBE S

HÖHE 10,5 cm (höchster Punkt), GEWICHT 90 x 200 cm = 23 kg



Länge	Euro	Breite cm:	
		80 / 90 / 100	120      140
Länge 190 / 200 cm	Euro	1.039	1.389    1.519
Länge 210 cm	Euro	1.149	1.499    1.649
Länge 220 cm	Euro	1.239	1.629    1.799

ERGO NATURA ZIRBE M  
MOTORRAHMEN

HÖHE 14 cm (höchster Punkt), GEWICHT 90 x 200 cm = 29,5 kg

KABELLOSE FERNBEDIENUNG • NOTABSENKUNG • FUSSHOCHSTELLUNG • NETZFREISCHALTUNG • FUSSBÜGEL




Länge	Euro	Breite cm:	
		80 / 90 / 100	120      140
Länge 190 / 200 cm	Euro	2.089	2.849    3.299
Länge 210 cm	Euro	2.189	3.049    3.499
Länge 220 cm	Euro	2.289	3.149    3.599

ERGO NATURA ZIRBE Motorrahmen ist ein Flachrahmen, der keine Bodenfreiheit benötigt.



**Inklusive Fußhochstellung**  
zur Förderung des optimierten Venen-Rückflusses  
(dunkelgrau auf der Grafik)



**Inklusive Fußbügel**  
zum besseren Halt der Matratze auf dem Motorrahmen

## ZWISCHENGRÖSSEN

nächstgrößeres Maß +10%

für alle Zwischengrößen in allen Ausführungen, auch für Unterfederungen in Breite 70 cm

Natürlicher Boxspring-Komfort für jedes Bett



**NATURROST bestehend aus:**

**Naturlatexkern  
gelagert auf**

7,5 cm 100% Naturlatex, LATEXHÄRTEGRAD standard medium, wahlweise soft oder fest  
Rollrost massiv: 23 Leisten aus massivem, unbehandeltem Buchenholz, Gurt aus 100% Baumwolle

**Bezug**

Drell aus 100% Baumwolle (kbA) 230 g/m<sup>2</sup>, naturfarben

**GESAMTHÖHE** 9 cm, **GESAMTGEWICHT** 90 x 200 cm = 22 kg

**BITTE BEACHTEN:**

Bei der Breite 140 cm empfehlen wir eine Mittelauflage (standardmäßig bei allen dormiente Betten vorhanden)

**SYSTEM 1 NATURROST**

Länge 200 cm / Breite cm:

70 / 80 / 90

100

120

140

KOMPLETT  
METALLFREI

Naturlatex medium oder soft Euro

629

689

839

949

**AUFPREIS** Naturlatex fest Euro

84

94

110

126

**SONDERANFERTIGUNGEN SONDERLÄNGEN 190 / 210 / 220 cm  
ZWISCHENGRÖSSEN**

Breite 70-140 cm **+178 Euro**  
nächstgrößeres Maß **+105 Euro**

Individuell. Flexibel. Komfortabel.

PATENTRECHTLICH GESCHÜTZT



**7 EINZELNE ELEMENTE bestehend aus:**

**Naturlatexblöcke**

je 7,5 cm 100% Naturlatex  
 standardmäßig **2x WEICH, 2x MEDIUM, 3x FEST** (Latexhärtegrade deutlich sichtbar in den Stoff eingewebt), je 30 cm breit,  
 Bezug aus Strickgewebe 60% Baumwolle (kbA), 28% Lyocell (Tencel™), 12% Baumwolle (Farbgarn), 320 g/m<sup>2</sup>,  
 an der Unterseite Einstecklaschen aus 100% Baumwolle (kbA), 230 g/m<sup>2</sup>, zur Trockenreinigung geeignet  
 je 4 massive Trägerleisten aus unbehandeltem Buchenholz, einzeln entnehmbar zur individuellen Anpassung

**gelagert auf**

**GESAMTHÖHE** 9 cm, **GESAMTGEWICHT** 90 x 200 cm = 22 kg

**BITTE BEACHTEN:**

Bei der Breite 140 cm empfehlen wir eine Mittelaufgabe (standardmäßig bei allen dormiente Betten vorhanden)

**SYSTEM 7®  
 UNTERELEMENTE  
 KOMPLETT METALLFREI**



Länge 200 cm / Breite cm:	70 / 80 / 90	100	120	140
Euro	1.019	1.099	1.469	1.469

**SONDERANFERTIGUNGEN SONDERLÄNGEN 190 / 210 / 220 cm** Breite 70-140 cm **+178 Euro**  
**ZWISCHENGRÖSSEN** nächstgrößeres Maß **+105 Euro**

**AUSTAUSCHELEMENT**

Set mit 1x 10 cm und 1x 20 cm zur Feinabstimmung des Liegekomforts.  
**LATEXHÄRTEGRAD** wahlweise soft, medium oder fest, preisgleich. **Bitte bei Bestellung angeben.**

Breite cm:	70 / 80 / 90	100	120	140
Euro	269	289	369	369

**SYSTEM 7® M  
 MOTORRAHMEN**

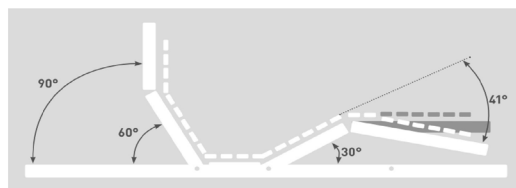


**HÖHE** 17 cm (höchster Punkt), **GEWICHT** 90 x 200 cm = 38 kg  
 standardmäßig **2x WEICH** (Breite 20 cm), **2x MEDIUM** (Breite 20 / 60 cm), **3x FEST** (Breite 33 / 25 / 20 cm)  
**Bitte beachten:** bei der motorisierten Version sind ausschließlich die 20 cm breiten Elemente tauschbar zur individuellen Anpassung.  
**KABELLOSE FERNBEDIENUNG • NOTABSENKUNG • FUSSHOCHSTELLUNG • NETZFREISCHALTUNG • FUSSBÜGEL**


Breite cm:	70 / 80 / 90	100	120	140
Länge 190 / 200 cm	2.069	2.169	2.749	2.799
Länge 210 cm	2.209	2.329	2.899	2.959
Länge 220 cm	2.359	2.469	3.059	3.099

**ZWISCHENGRÖSSEN** nächstgrößeres Maß **+10%**

**SYSTEM 7 Motorrahmen ist ein Flachrahmen, der keine Bodenfreiheit benötigt.**



**Inklusive Fußhochstellung**  
 zur Förderung des optimierten Venen-Rückflusses  
 (dunkelgrau auf der Grafik)



**Inklusive Fußbügel**  
 zum besseren Halt der Matratze auf dem Motorrahmen

**FÜLLKISSEN MIT NATURLATEXSTÄBCHEN – komplett waschbar**


NATURKISSEN

**NEU**
**Außenbezug für alle Füllkissen: HANF STRICK**

 aus 52% Hanf, 28% Baumwolle (kbA), 20% Lyocell (Tencel™), 500 g/m<sup>2</sup>


Innenbezüge aus 100% Baumwolle (kbA) aus GOTS\*-ZERTIFIZIERTEN Betrieben.

Bei CHIROPILLO / CHIROPILLO ZIRBE befindet sich die Füllung direkt im Außenbezug (kein Innenbezug).

VE = 4 Stück. Kosten für Mehraufwand bei abweichenden Mengen: Euro 20,90 empfohlener Verkaufspreis.

 Unsere Füllkissen sind individuell einstellbar  
 durch Änderung des Füllvolumens

**FLEXOPILLO MED**

**HÖHE** 13 cm, **FÜLLUNG** 100% Naturlatexstäbchen, 1.600 g (bei 40 x 80 cm) – für Allergiker geeignet


Größe für Bezüge cm:	40 x 60	40 x 80
Euro	119	119

 Kissen waschbar im Innenbezug bis 60°C  
 Außenbezug waschbar einzeln bis 60°C

**CHIROPILLO MED**

**HÖHE** 8 cm, **FÜLLUNG** 100% Naturlatexstäbchen, breite Kammer 750 g, schmale Kammer 550 g (bei 40 x 80 cm)


Größe für Bezüge cm:	40 x 60	40 x 80
Euro	149	149

 Kissen komplett waschbar bis 60°C  
 Für Allergiker geeignet

**TRAVELPILLO MED**

**HÖHE** 11 cm, **FÜLLUNG** 100% Naturlatexstäbchen, 650 g (bei 40 x 80 cm) – für Allergiker geeignet


Größe für Bezüge cm:	30 x 50
Euro	69

 Kissen waschbar im Innenbezug bis 60°C  
 Außenbezug waschbar einzeln bis 60°C

**FÜLLKISSEN MIT NATURLATEXSTÄBCHEN UND ZIRBENSPIÄNEN – nicht waschbar**
**ZIRBENPILLO MED**

**HÖHE** 11 cm, **FÜLLUNG** 100% Naturlatexstäbchen, Zirbenspäne (75:25), 1.650 g (bei 40 x 80 cm)


Größe für Bezüge cm:	40 x 60	40 x 80
Euro	129	129

 Kissen nicht waschbar  
 Außenbezug waschbar einzeln bis 60°C

**CHIROPILLO MED ZIRBE**

**HÖHE** 8 cm, **FÜLLUNG** 100% Naturlatexstäbchen, Zirbenspäne (75:25),  
 breite Kammer 100% Naturlatexstäbchen 750 g, schmale Kammer Zirbenspäne 550 g (bei 40 x 80 cm)


Größe für Bezüge cm:	40 x 60	40 x 80
Euro	159	159

 Kissen und Außenbezug nicht waschbar  
 (Füllung direkt im Außenbezug)

**NEU ZIRBFLEXPILLO**

**HÖHE** 13 cm, **FÜLLUNG** obere Kammer 100% Naturlatexstäbchen 1.200 g, untere Kammer Zirbenspäne 500 g (bei 40 x 80 cm)


Größe für Bezüge cm:	40 x 60	40 x 80
Euro	149	149

 Kissen nicht waschbar  
 Außenbezug waschbar einzeln bis 60°C

**FÜLLKISSEN MIT KLIMAREGULATION – teilweise waschbar**
**FLEXOPILLO PLUS  
MIT SCHURWOLLE**

**HÖHE** 13 cm, **FÜLLUNG** 100% Naturlatexstäbchen, 1.400 g (bei 40 x 80 cm)  
**VERSTEPPTER KLIMABEZUG** 100% Schurwolle (kbT) 500 g/m<sup>2</sup> in einem Trikot aus 100% Baumwolle (kbA) 80 g/m<sup>2</sup>


Größe für Bezüge cm:	40 x 60	40 x 80
Euro	154	154

 Kissen waschbar im Innenbezug bis 60°C  
 Außenbezug waschbar einzeln bis 60°C  
 Klimabezug waschbar einzeln bis 30°C

**FLEXOPILLO PLUS  
MIT HANF**

**HÖHE** 13 cm, **FÜLLUNG** 100% Naturlatexstäbchen, FÜLLMENGE 1.400 g (bei 40 x 80 cm)  
**VERSTEPPTER KLIMABEZUG** 100% Hanf 500 g/m<sup>2</sup> in einem Trikot aus 100% Baumwolle (kbA) 80 g/m<sup>2</sup>


Größe für Bezüge cm:	40 x 60	40 x 80
Euro	154	154

 Kissen waschbar im Innenbezug bis 60°C  
 Außenbezug waschbar einzeln bis 60°C  
 Klimabezug NICHT waschbar

## FORMKISSEN mit einem Kern aus 100% Naturlatex – komplett waschbar



NATURKISSEN

**NEU****Außenbezug für alle Formkissen: HANF STRICK**

aus 52% Hanf, 28% Baumwolle (kbA), 20% Lyocell (Tencel™), 500 g/m²



Innenbezüge aus 100% Baumwolle (kbA) aus GOTS\*-ZERTIFIZIERTEN Betrieben.

Für unsere Formkissen verwenden wir Naturlatex aus GOLS\*-ZERTIFIZIERTEN Betrieben.

VE = 4 Stück. Kosten für Mehraufwand bei abweichenden Mengen: Euro 20,90 empfohlener Verkaufspreis.

**ERGOPILLO MED****HÖHE** 11,5 cm / ohne Platte 9 cm, höhenregulierbar durch entnehmbare Naturlatex-Platte

Größe für Bezüge cm:	40 x 60	40 x 80
Euro	159	159

Kissen komplett waschbar im Aussenbezug bis 60°C  
Für Allergiker geeignet**RELAXOPILLO MED****HÖHE** 6,5 cm / 8,5 cm

Größe für Bezüge cm:	40 x 60	40 x 80
Euro	129	129

Kissen komplett waschbar im Aussenbezug bis 60°C  
Für Allergiker geeignet**PHYSIOPILLO MED****HÖHE** 10 cm (höchster Punkt)

Größe für Bezüge cm:	40 x 60	40 x 80
Euro	–	129

Kissen komplett waschbar im Aussenbezug bis 60°C  
Für Allergiker geeignet**ORTHOPILLO MED****HÖHE** 12 cm

Größe für Bezüge cm:	40 x 60	40 x 80
Euro	–	129

Kissen komplett waschbar im Aussenbezug bis 60°C  
Für Allergiker geeignet**NEU SCHLAFROLLE SEITENSCHLÄFER – nicht waschbar****ROLLE** runder Formkern aus 100% Naturlatex aus GOLS\*-zertifizierten Betrieben, **MASSE** L 160 x Ø 19 cm, **INNENBEZUG** 100% Baumwolle (kbA), naturfarben, **AUSSENBEZUG** 100% Baumwolle, einzeln waschbar bis 30°C  
Geliefert in einem Stoffbeutel aus 100% Baumwolle, naturfarben**3 FARBEN ZUR WAHL:**

HELLGRAU

ALTROSA

NATUR

Euro 

189
-----

**NEU NECKPILLO – komplett waschbar****KERN** 100% Naturlatex aus GOLS\*-zertifizierten Betrieben, **HÖHE** 14,5 cm (höchster Punkt), **LÄNGE** 29,5 cm, **BEZUG** single jersey aus 100% Baumwolle (kbA), grau – vorne knüpfbar mit Knöpfen aus Kokossschale  
**Kissen komplett waschbar bis 60°C**, Bezug nicht abnehmbar  
Geliefert in einem Stoffbeutel aus 100% Baumwolle, naturfarben

VE = 3 Stück

Preis pro Stück! Euro 

49
----

\* GOTS = Global Organic Textile Standard, GOLS = Global Organic Latex Standard, kbA = kontrolliert biologischer Anbau



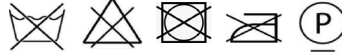


**BEZUG** 100% Baumwolle (kbA), **FÜLLUNG** 100% Seide (Eri Seide) aus GOTS zertifizierten Betrieben zur Trockenreinigung geeignet  
**STEPPIUNG** körperbetonte Steppung (asymmetrisches Mumiensteppbild) zur optimalen Körperanpassung

## 2 DECKEN - 4 JAHRESZEITEN

Alle SEASON und ALL SEASON Decken werden mit Druckknöpfen geliefert zur individuellen Kombination

PFLEGE-TIPPS:



### NATURAL SILK SEASON



#### SOMMERDECKE

Kombiniert durch die praktischen Druckknöpfe mit einer ALL SEASON Naturdecke ergibt sich eine wohlig warme Winterdecke.

Maße cm:	100 x 135*	135 x 200	135 x 220	140 x 200	140 x 220	155 x 200	155 x 220
Füllung	200 g	400 g	450 g	400 g	450 g	450 g	500 g
Euro	209	399	429	399	449	449	479

Maße cm:	155 x 240	160 x 210	160 x 240	180 x 200	200 x 200	200 x 210	200 x 220
Füllung	550 g	500 g	600 g	625 g	650 g	625 g	650 g
Euro	559	479	569	559	559	569	599

Maße cm:	200 x 240	220 x 220	225 x 220	240 x 220	260 x 220
Füllung	700 g	725 g	725 g	800 g	850 g
Euro	649	649	659	679	739

### NATURAL SILK ALL SEASON



#### GANZJAHRESDECKE

Kombiniert durch die praktischen Druckknöpfe mit einer SEASON Naturdecke ergibt sich eine wohlig warme Winterdecke.

Maße cm:	100 x 135*	135 x 200	135 x 220	140 x 200	140 x 220	155 x 200	155 x 220
Füllung	600 g	1.200 g	1.300 g	1.200 g	1.300 g	1.300 g	1.500 g
Euro	299	569	599	569	639	639	689

Maße cm:	155 x 240	160 x 210	160 x 240	180 x 200	200 x 200	200 x 210	200 x 220
Füllung	1.650 g	1.500 g	1.700 g	1.600 g	1.800 g	1.850 g	1.950 g
Euro	789	679	799	799	799	829	869

Maße cm:	200 x 240	220 x 220	225 x 220	240 x 220	260 x 220
Füllung	2.150 g	2.150 g	2.150 g	2.350 g	2.550 g
Euro	949	949	969	1.019	1.119

#### WISSENSWERTES



#### ERI SEIDE Die gewaltfreie Seide - dem Tier zuliebe

Für die Füllung unserer Natur-Bettdecke NATURAL SILK verwenden wir eine ganz besondere Wildseidenart. Anders als bei herkömmlicher Seide, werden bei der von uns verwendeten „Eri Seide“ keine Tiere gezüchtet, um anschließend qualvoll getötet zu werden. Die Raupe produziert einen Kokon mit einem offenen Ende, sodass der Schmetterling noch vor der Weiterverarbeitung des Kokons schlüpfen kann, ohne ihn aufbrechen und die Fasern somit beschädigen zu müssen.

\* Mass 100 x 135 cm ohne Druckknöpfe

GOTS = Global Organic Textile Standard, kbA = kontrolliert biologischer Anbau

NATURAL HANF – HANF-DECKEN

NATURDECKEN



**BEZUG** 100% Baumwolle (kbA), **FÜLLUNG** 100% Hanf, zur Trockenreinigung geeignet, vegan  
**STREPPUNG** formhaltende Steppung (Karomuster) für optimale Faserverteilung  
 Besonders für Tierhaarallergiker geeignet



**2 DECKEN - 4 JAHRESZEITEN**  
 Alle SEASON und ALL SEASON Decken werden mit Druckknöpfen geliefert zur individuellen Kombination

**PFLERGE-TIPPS:**

NATURAL HANF SEASON

SOMMERDECKE  
 Kombiniert durch die praktischen Druckknöpfe mit einer ALL SEASON Naturdecke ergibt sich eine wohlig warme Winterdecke.

Maße cm:	100 x 135*	135 x 200	135 x 220	140 x 200	140 x 220	155 x 200	155 x 220
Füllung	200 g	400 g	450 g	400 g	450 g	450 g	500 g
Euro	159	299	319	299	339	339	349

Maße cm:	155 x 240	160 x 210	160 x 240	180 x 200	200 x 200	200 x 210	200 x 220
Füllung	550 g	500 g	600 g	625 g	650 g	625 g	650 g
Euro	409	349	439	409	409	429	449

Maße cm:	200 x 240	220 x 220	225 x 220	240 x 220	260 x 220
Füllung	700 g	725 g	725 g	800 g	850 g
Euro	479	479	489	499	529

NATURAL HANF ALL SEASON

GANZJAHRESDECKE  
 Kombiniert durch die praktischen Druckknöpfe mit einer SEASON Naturdecke ergibt sich eine wohlig warme Winterdecke.

Maße cm:	100 x 135*	135 x 200	135 x 220	140 x 200	140 x 220	155 x 200	155 x 220
Füllung	600 g	1.200 g	1.300 g	1.200 g	1.300 g	1.300 g	1.500 g
Euro	219	369	379	369	399	399	439

Maße cm:	155 x 240	160 x 210	160 x 240	180 x 200	200 x 200	200 x 210	200 x 220
Füllung	1.650 g	1.500 g	1.700 g	1.600 g	1.800 g	1.850 g	1.950 g
Euro	499	439	529	499	499	529	549

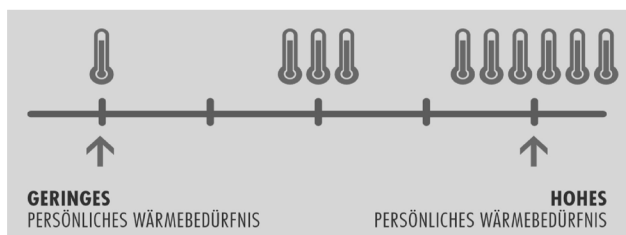
Maße cm:	200 x 240	220 x 220	225 x 220	240 x 220	260 x 220
Füllung	2.150 g	2.150 g	2.150 g	2.350 g	2.550 g
Euro	599	599	609	639	669

SONDERANFERTIGUNGEN

Sondermaße auf Anfrage

DAS PERSÖNLICHE WÄRMEEMPFINDEN:

Jeder hat ein persönliches Wärmebedürfnis.  
 Das Schema soll helfen, in etwa einschätzen zu können, welche Decke am besten zu Ihnen passt.





**BEZUG** 100% Baumwolle (kbA), **FÜLLUNG** 100% Lyocell (Tencel™), vegan  
**STEPPIUNG** formhaltende Steppung (Karamuster) für optimale Faserverteilung  
 Besonders für Tierhaarallergiker geeignet



## 2 DECKEN - 4 JAHRESZEITEN

Alle SEASON und ALL SEASON Decken werden mit Druckknöpfen geliefert  
 zur individuellen Kombination

PFLEGE-TIPPS:



liegend trocknen

### INDIAN SUMMER SEASON



#### SOMMERDECKE

Kombiniert durch die praktischen Druckknöpfe mit einer ALL SEASON Naturdecke ergibt sich eine wohlig warme Winterdecke.

Maße cm:	100 x 135*	135 x 200	135 x 220	140 x 200	140 x 220	155 x 200	155 x 220
Füllung	200 g	400 g	450 g	400 g	450 g	450 g	500 g
Euro	159	269	279	269	299	299	319

Maße cm:	155 x 240	160 x 210	160 x 240	180 x 200	200 x 200	200 x 210	200 x 220
Füllung	550 g	500 g	600 g	625 g	650 g	625 g	650 g
Euro	379	319	389	369	369	379	399

Maße cm:	200 x 240	220 x 220	225 x 220	240 x 220	260 x 220
Füllung	700 g	725 g	725 g	800 g	850 g
Euro	419	419	429	439	469

### INDIAN SUMMER ALL SEASON



#### GANZJAHRESDECKE

Kombiniert durch die praktischen Druckknöpfe mit einer SEASON Naturdecke ergibt sich eine wohlig warme Winterdecke.

Maße cm:	100 x 135*	135 x 200	135 x 220	140 x 200	140 x 220	155 x 200	155 x 220
Füllung	600 g	1.200 g	1.300 g	1.200 g	1.300 g	1.300 g	1.500 g
Euro	179	289	299	289	319	319	339

Maße cm:	155 x 240	160 x 210	160 x 240	180 x 200	200 x 200	200 x 210	200 x 220
Füllung	1.650 g	1.500 g	1.700 g	1.600 g	1.800 g	1.850 g	1.950 g
Euro	399	339	419	399	399	409	429

Maße cm:	200 x 240	220 x 220	225 x 220	240 x 220	260 x 220
Füllung	2.150 g	2.150 g	2.150 g	2.350 g	2.550 g
Euro	449	449	459	469	499

\* Maß 100 x 135 cm ohne Druckknöpfe

kbA = kontrolliert biologischer Anbau, Lyocell (Tencel™) = 100% Cellulose



**BEZUG** 100% Baumwolle (kbA), **FÜLLUNG** 100% Wolle (Merinolammwolle)  
**STEPPIUNG** körperbetonte Steppung (asymmetrisches Mumiensteppbild) zur optimalen Körperanpassung



**2 DECKEN - 4 JAHRESZEITEN**

Alle SEASON und ALL SEASON Decken werden mit Druckknöpfen geliefert zur individuellen Kombination

**PFLERGE-TIPPS:**

**LHASA SEASON**

**SOMMERDECKE**  
 Kombiniert durch die praktischen Druckknöpfe mit einer ALL SEASON Naturdecke ergibt sich eine wohlig warme Winterdecke.

Maße cm:	100 x 135*	135 x 200	135 x 220	140 x 200	140 x 220	155 x 200	155 x 220
Füllung	200 g	400 g	450 g	400 g	450 g	450 g	500 g
Euro	159	269	289	269	299	299	319

Maße cm:	155 x 240	160 x 210	160 x 240	180 x 200	200 x 200	200 x 210	200 x 220
Füllung	550 g	500 g	600 g	625 g	650 g	625 g	650 g
Euro	379	319	389	369	369	379	399

Maße cm:	200 x 240	220 x 220	225 x 220	240 x 220	260 x 220
Füllung	700 g	725 g	725 g	800 g	850 g
Euro	429	429	469	439	449

**LHASA ALL SEASON**

**GANZJAHRESDECKE**  
 Kombiniert durch die praktischen Druckknöpfe mit einer SEASON Naturdecke ergibt sich eine wohlig warme Winterdecke.

Maße cm:	100 x 135*	135 x 200	135 x 220	140 x 200	140 x 220	155 x 200	155 x 220
Füllung	600 g	1.200 g	1.300 g	1.200 g	1.300 g	1.300 g	1.500 g
Euro	189	299	319	299	339	339	359

Maße cm:	155 x 240	160 x 210	160 x 240	180 x 200	200 x 200	200 x 210	200 x 220
Füllung	1.650 g	1.500 g	1.700 g	1.600 g	1.800 g	1.850 g	1.950 g
Euro	419	359	439	419	419	429	449

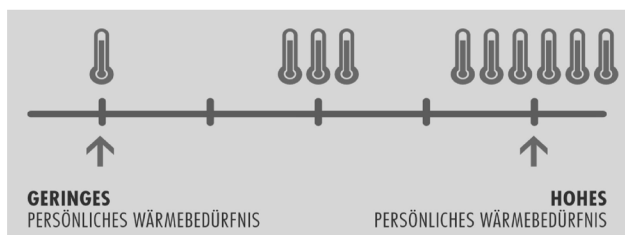
Maße cm:	200 x 240	220 x 220	225 x 220	240 x 220	260 x 220
Füllung	2.150 g	2.150 g	2.150 g	2.350 g	2.550 g
Euro	479	479	489	499	539

**SONDERANFERTIGUNGEN**

Sondermaße auf Anfrage

**DAS PERSÖNLICHE WÄRMEEMPFINDEN:**

Jeder hat ein persönliches Wärmebedürfnis.  
 Das Schema soll helfen, in etwa einschätzen zu können, welche Decke am besten zu Ihnen passt.





**BEZUG** 100% Baumwolle (kbA), **FÜLLUNG** 100% Kamel (Kamelflaumhaar)  
**STEPPUNG** körperbetonte Steppung (asymmetrisches Mumiensteppbild) zur optimalen Körperanpassung



Alle **SEASON** und **ALL SEASON** Decken werden mit Druckknöpfen geliefert  
 zur individuellen Kombination

**PFLEGE-TIPPS:** 

### LUXOR SEASON



#### SOMMERDECKE

Maße cm:	100 x 135*	135 x 200	135 x 220	140 x 200	140 x 220	155 x 200	155 x 220
Füllung	200 g	400 g	450 g	400 g	450 g	450 g	500 g
Euro	159	289	309	289	329	329	339

Maße cm:	155 x 240	160 x 210	160 x 240	180 x 200	200 x 200	200 x 210	200 x 220
Füllung	550 g	500 g	600 g	625 g	650 g	625 g	650 g
Euro	419	339	419	399	399	409	429

Maße cm:	200 x 240	220 x 220	225 x 220	240 x 220	260 x 220
Füllung	700 g	725 g	725 g	800 g	850 g
Euro	459	459	479	489	529

### LUXOR ALL SEASON



#### GANZJAHRESDECKE

Maße cm:	100 x 135*	135 x 200	135 x 220	140 x 200	140 x 220	155 x 200	155 x 220
Füllung	600 g	1.200 g	1.300 g	1.200 g	1.300 g	1.300 g	1.500 g
Euro	199	339	359	339	379	379	419

Maße cm:	155 x 240	160 x 210	160 x 240	180 x 200	200 x 200	200 x 210	200 x 220
Füllung	1.650 g	1.500 g	1.700 g	1.600 g	1.800 g	1.850 g	1.950 g
Euro	479	419	499	479	479	489	519

Maße cm:	200 x 240	220 x 220	225 x 220	240 x 220	260 x 220
Füllung	2.150 g	2.150 g	2.150 g	2.350 g	2.550 g
Euro	549	549	559	569	599

### LUXOR DELUXE\*



#### WINTERDECKE

Maße cm:	100 x 135	135 x 200	135 x 220	140 x 200	140 x 220	155 x 200	155 x 220
Füllung	800 g	1.600 g	1.800 g	1.600 g	1.800 g	1.800 g	2.000 g
Euro	229	419	439	419	469	469	489

Maße cm:	155 x 240	160 x 210	160 x 240	180 x 200	200 x 200	200 x 210	200 x 220
Füllung	2.300 g	2.000 g	2.300 g	2.160 g	2.400 g	2.500 g	2.600 g
Euro	599	489	619	599	599	619	639

Maße cm:	200 x 240	220 x 220	225 x 220	240 x 220	260 x 220
Füllung	2.800 g	2.900 g	2.900 g	3.100 g	3.400 g
Euro	699	699	709	739	809

\* nicht knüpfbar

kbA = kontrolliert biologischer Anbau

**NATURAL HANF – HANF-UNTERBETT**

**UNTERBETTEN**



**BEZUG** 100% Baumwolle (kBA), **FÜLLUNG** 100% Hanf, **FÜLLMENGE** 610 g/m<sup>2</sup>,  
**STIEPPUNG** kleinteiliges Steppbild, enorm strapazierfähig und stabil, Gummizüge an den Ecken  
**Besonders für Tierhaarallergiker geeignet**



**PFLEGE-TIPPS:** **(P)**

Länge 200 cm / Breite cm:      90      100      120      140      160      180      200

Füllung	1.100 g	1.220 g	1.460 g	1.710 g	1.950 g	2.200 g	2.440 g
Euro	279	299	319	419	469	519	569

**INDIAN SUMMER – TENCEL™-UNTERBETT**



**BEZUG** 100% Baumwolle (kBA), **FÜLLUNG** 100% Lyocell (Tencel™), **vegan**, **FÜLLMENGE** 610 g/m<sup>2</sup>,  
**STIEPPUNG** kleinteiliges Steppbild, enorm strapazierfähig und stabil, Gummizüge an den Ecken  
**Besonders für Tierhaarallergiker geeignet**



**PFLEGE-TIPPS:** **(P)** liegend trocknen

Länge 200 cm / Breite cm:      90      100      120      140      160      180      200

Füllung	1.100 g	1.220 g	1.460 g	1.710 g	1.950 g	2.200 g	2.440 g
Euro	229	249	279	309	339	369	399

**LHASA – MERINO-LAMMWOLL-UNTERBETT**



**BEZUG** 100% Baumwolle (kBA), **FÜLLUNG** 100% Wolle (Merinolammwolle), **FÜLLMENGE** 610 g/m<sup>2</sup>,  
**STIEPPUNG** kleinteiliges Steppbild, enorm strapazierfähig und stabil, Gummizüge an den Ecken

**PFLEGE-TIPPS:** **(P)**

Länge 200 cm / Breite cm:      90      100      120      140      160      180      200

Füllung	1.100 g	1.220 g	1.460 g	1.710 g	1.950 g	2.200 g	2.440 g
Euro	229	259	299	339	379	419	459

**SONDERANFERTIGUNGEN**

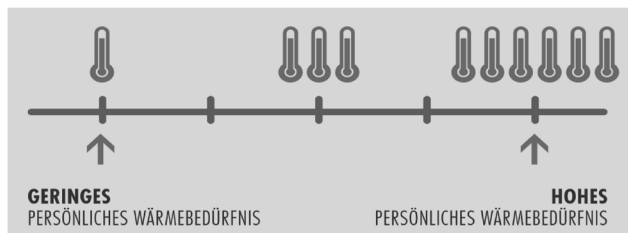
**SONDERLÄNGEN**  
**ZWISCHENGRÖSSEN**

**210 cm** +10%  
 auf Anfrage

**220 cm** +15%

**DAS PERSÖNLICHE WÄRMEEMPFINDEN:**

Jeder hat ein persönliches Wärmebedürfnis.  
 Das Schema soll helfen, in etwa einschätzen zu können, welche Decke am besten zu Ihnen passt.



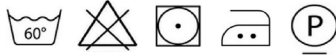
**HANF-BETTWÄSCHE**

HOME COLLECTION



**BIO-BETTWÄSCHE** aus 100% Hanf, mit Reißverschluss, **zertifiziert nach OEKOTEX® 100 / ISO 9001**, schadstoffgeprüft  
**SET** bestehend aus einem Bettbezug (Größe nach Wahl) und einem Kopfkissenbezug in 40 x 80 cm  
 Geliefert im passenden Stoffbeutel, gleiche Qualität und Farbe wie die Bettwäsche.

**PFLEGE-TIPPS:**



**Für Allergiker geeignet**

**5 FARBEN ZUR WAHL:**

LINDGRÜN (12-0109) ALTROSA (13-1504) WEISS (0000) HANF (13-0607) GRIS (14-4002)

	<b>Maße cm:</b> 135 x 200	155 x 220	160 x 210*
<b>Euro</b>	179	219	219

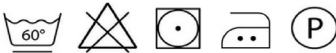
\*Set 160 x 210 cm:  
Kopfkissenbezug in 50 x 70 cm

**NEU BAMBUS-BETTWÄSCHE**



**BETTWÄSCHE** aus 100% Viskose (Bambus), mit Reißverschluss,  
**SET** bestehend aus einem Bettbezug (Größe nach Wahl) und einem Kopfkissenbezug in 40 x 80 cm  
 Geliefert im passenden Stoffbeutel, gleiche Qualität und Farbe wie die Bettwäsche.

**PFLEGE-TIPPS:**



**Für Allergiker geeignet**

**5 FARBEN ZUR WAHL:**

BLAU STEINGRAU NATUR TAUPE WEISS

	<b>Maße cm:</b> 135 x 200	155 x 220
<b>Euro</b>	139	159

**NEU EXTRABEZUG FÜR ZIERKISSEN 80 x 80 cm**

**Euro** 29

**Passendes Kapok-Kissen**  
im Inlet 100% Baumwolle (kbA)

**Euro** 79

**NEU BAUMWOLL-BETTWÄSCHE**



**BETTWÄSCHE** aus 100% Baumwolle (kbA) aus GOTS zertifizierten Betrieben, mit Reißverschluss,  
**SET** bestehend aus einem Bettbezug (Größe nach Wahl) und einem Kopfkissenbezug in 40 x 80 cm  
 Geliefert im passenden Stoffbeutel, gleiche Qualität und Farbe wie die Bettwäsche.

**PFLEGE-TIPPS:**



**Für Allergiker geeignet**

**5 FARBEN ZUR WAHL:**

BLAU STEINGRAU NATUR TAUPE WEISS

	<b>Maße cm:</b> 135 x 200	155 x 220
<b>Euro</b>	119	139

**NEU EXTRABEZUG FÜR ZIERKISSEN 80 x 80 cm**

**Euro** 29

**Passendes Kapok-Kissen**  
im Inlet 100% Baumwolle (kbA)

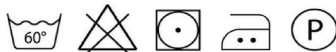
**Euro** 79

**BIO-SPANNBETTLAKEN**



**100% Baumwolle (kbA), GOTS-zertifiziert, Interlock-Gewebe: NM 70/1, gekämmt, 200 g/m²**  
 Geschmeidig, angenehm auf der Haut und elastisch – aber **OHNE Elasthan!**  
**STEGHÖHE** 35 cm bei Breite 90 / 100 cm, 38 cm bei Breite 140 / 160 cm und 180 / 200 cm, **empfohlen bis 28 cm Matratzenhöhe.**  
 Geliefert in einer Tasche, gleiche Qualität und Farbe wie das Spannbettlaken.

**PFLEGE-TIPPS:**



**Für Allergiker geeignet**

**7 FARBEN ZUR WAHL:**

PUDER (604) LINDGRÜN (004) STAHLBLAU (306) WOLLWEISS (0100) PERLMUTT (296) STEINGRAU (4402) TITANIUM (213)

	<b>Breite cm:</b> 90 / 100	140 / 160	180 / 200
<b>Euro</b>	74	94	109
<b>Euro</b>	79	99	119

**SONDERGRÖSSEN**

Keine Sondergrößen möglich

**NATURAL PROTECT – MOLTONAUFLAGE**

**HOME COLLECTION**



100% Baumwolle (kbA), GOTS zertifiziert, ca. 400 g/m<sup>2</sup>, Gummizüge an den Ecken, **waschbar bis 95°C, für Allergiker geeignet**  
**VE = 6 Stück**, Größen sortiert. Kosten für Mehraufwand bei abweichenden Mengen: Euro 19,90 empfohlener Verkaufspreis.

Länge 200 cm / Breite cm:	80 / 90	100	120	140	160	180	200
Euro	59	59	74	89	89	99	119

**SONDERANFERTIGUNGEN**

**SONDERLÄNGEN** 190 cm +10%      210 cm +10%      220 cm +15%  
**ZWISCHENGRÖSSEN** auf Anfrage

**NEU SCHLAFROLLE SEITENSCHLÄFER**



**ROLLE** runder Formkern aus 100% Naturlatex, **MASSE** L 160 x Ø 19 cm, **INNENBEZUG** 100% Baumwolle (kbA), naturfarben  
**AUSSENBEZUG** 100% Baumwolle\*\*, einzeln waschbar bis 30°C  
 Geliefert in einem Stoffbeutel aus 100% Baumwolle, naturfarben

**3 FARBEN ZUR WAHL:** HELLGRAU    ALTROSA    NATUR

Euro

**NEU NECKPILLO**



**KERN** 100% Naturlatex, **HÖHE** 14,5 cm (höchster Punkt), **LÄNGE** 29,5 cm,  
**BEZUG** single jersey aus 100% Baumwolle (kbA), grau – vorne knüpfbar mit Knöpfen aus Kokoschale  
**Kissen komplett waschbar bis 60°C**, Bezug nicht abnehmbar  
 Geliefert in einem Stoffbeutel aus 100% Baumwolle, naturfarben

**Preis pro Stück!** Euro   
**VE = 3 Stück**

**NEU DUFTKISSEN-SET – Bio-zertifizierte Duftmischungen**

**FÜLLUNG** Bio-zertifizierte Duftmischung, **BEZUG** 100% Baumwolle (kbA), **GRÖSSE** 26 x 21 cm  
**Fair, nachhaltig und klimaneutral hergestellt** – die Rohstoffe stammen aus Österreich und Deutschland, die Füllungen aus kontrolliert-biologischem Anbau. Die Duftkissen werden in ökologischen Einrichtungen handgefertigt.



**ZIRBEN-KISSEN**  
 Füllung:  
 Zirbenflöckchen

**KRÄUTER-KISSEN**  
 Füllung:  
 Dinkelspelz, Pfefferminze,  
 Heublumen, Lavandin,  
 Zitronengras, Zitronenmelisse  
 & Katzenminze

**LAVENDEL-KISSEN**  
 Füllung:  
 Lavendel & Dinkelspelz

**Preis pro Stück!** Euro   
**VE = 6 Stück als reine Sorte (6x gewählter Duft) oder sortiert (2x von jedem Duft) – Bitte bei Bestellung angeben!**





# SCHLAFSOFA LOUNGE S

## DIE GESUNDE WOHN- UND SCHLAFINSEL – BELIEBIG ERWEITERBAR








Unsere Schlafsofas LOUNGE S werden standardmäßig mit dem gewählten Dekostoff als Grundbezug bezogen. Eine Klettvorrichtung für abnehmbare Extrabezüge ist vorhanden.

Alle Polstermaterialien sind Naturmaterialien und streng auf Schadstoffe kontrolliert. Schnelle, einfache und unkomplizierte Montage mit robuster Beschlagtechnik.

<b>POLSTERBOX</b>	Massivholzrahmen aus unbehandelter Kiefer, 2,5 cm latexierte Kokosfaser, ummantelt mit 100% Schurwolle (kbT) 500 g/m <sup>2</sup>
<b>LIEGEFLÄCHE</b>	12,5 cm 100% Naturlatex, ummantelt in 100% Schurwolle (kbT) 500 g/m <sup>2</sup>
<b>GRUNDBEZUG</b>	DEKOSTOFF NACH WAHL (Farben siehe aktuelle Musterkarten), nicht abnehmbar
<b>ABNEHMBARER EXTRABEZUG</b>	auf Wunsch – siehe Stoffauswahl
<b>RÜCKEN- / SEITENKISSEN</b>	Füllung 100% Kapok, Dekostoff nach Wahl
<b>FÜSSE</b>	Basisfüße in Buche geölt eckig 16 cm inklusive, weitere Fußvarianten gegen Aufpreis (siehe Seite 51)
<b>ABMESSUNGEN</b>	<b>HÖHE</b> 87 cm mit Kissen, <b>SITZHÖHE</b> 42 cm, <b>HÖHE RÜCKENLEHNE</b> 67 cm (bei Füßen in Standardhöhe 16 cm) SITZTIEFE und LIEGEFLÄCHE wählbar
<b>STELLMASS</b>	Stellmaß = gewählte Liegefläche + 10 cm je Lehne

kbA = kontrolliert biologischer Anbau, kbT = kontrolliert biologische Tierhaltung

## VIELFALT ENTDECKEN – exklusive, dekorative Stoffe für wohnliches Ambiente

BEZEICHNUNG	ZUSAMMENSETZUNG	WASCHBARKEIT	SCHEUERTOUREN <sup>1</sup>	LICHT- ECHTHEIT <sup>2</sup>	PILLING- WERTE <sup>3</sup>
 <b>JAB CHIVASSO NINETEEN-94</b>	100% Baumwolle		70.000	3-5	4
 <b>HOT MADISON</b>	63% Baumwolle, 37% Leinen		55.000	4-5	4
 <b>GLENVILLE</b>	56% Viskose, 44% Baumwolle		50.000	6	4-5
<b>TURIN</b>	100% Leinen		15.000	4-5	5

<sup>1</sup> SCHEUERTOUREN nach Martindale-Methode: 10.000-15.000 für private Haushalte bei geringem bis regelmäßigem Gebrauch, 20.000-30.000 für öffentliche Umgebungen bei regelmäßigem bis intensivem Gebrauch, 40.000 für öffentliche Umgebung bei sehr starkem Gebrauch

<sup>2</sup> LICHTECHTHEIT Skala 8-1 nach DIN EN ISO 105-B02, 8 = lichteht / 1 = nicht lichteht

<sup>3</sup> PILLINGWERTE Skala 5-1 nach DIN ISO 12945-2, 5 = sehr gute Werte / 1 = schlechte Werte

## MODULAR UND BELIEBIG ERWEITERBAR

### VIELFALT AUS REINEN, NATÜRLICHEN MATERIALIEN



#### ECKLÖSUNGEN UND SOFALANDSCHAFTEN

Unsere LOUNGE S Sofas und Hocker Varianten lassen sich zu großzügigen und gemütlichen Sofalandschaften verbinden. Dabei sind die Verbindungselemente klappbar und werden unsichtbar, falls die Sofas oder Hocker einzeln stehen sollen.

#### BITTE BEACHTEN

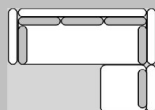
Angaben links / rechts bezeichnet die Sicht von vorne auf das Sofa.

Bei Ecklösungen und Sofalandschaften bitte Zusammensetzung links / rechts genau angeben und Skizze beilegen.

Auf Wunsch werden die Seitenkissen maßlich an die Rückenkissenhöhe angepasst, preisgleich. **Bitte bei Bestellung angeben!**

**KOMBINATIONSBEISPIELE** Alle Beispiele in **BREITE** 80cm, mit **BASISBEZUG** JAB NINETEEN-94 und **BASISFÜSSE** in Buche geölt, eckig

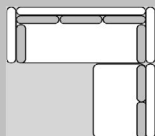
#### BEISPIEL 1



<b>LOUNGE S AUSFÜHRUNG H</b>	4.457 Euro
<b>HOCKER MIT 1 LEHNE + 1 KISSEN</b>	1.375 Euro
<b>KOMPLETTPREIS</b>	<b>5.832 Euro</b>

Stellmaß gesamt: B 220 x T 170 cm

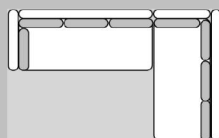
#### BEISPIEL 2



<b>LOUNGE S AUSFÜHRUNG H</b>	4.457 Euro
<b>LOUNGE S AUSFÜHRUNG J</b>	2.729 Euro
<b>KOMPLETTPREIS</b>	<b>7.186 Euro</b>

Stellmaß gesamt: B 220 x T 230 cm

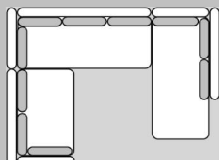
#### BEISPIEL 3



<b>LOUNGE S AUSFÜHRUNG F</b>	3.718 Euro
<b>LOUNGE S AUSFÜHRUNG F</b>	3.718 Euro
<b>KOMPLETTPREIS</b>	<b>7.436 Euro</b>

Stellmaß gesamt: B 300 x T 210 cm

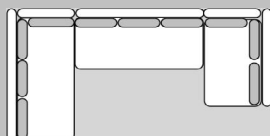
#### BEISPIEL 4



<b>LOUNGE S AUSFÜHRUNG K</b>	3.319 Euro
<b>LOUNGE S AUSFÜHRUNG F</b>	3.718 Euro
<b>LOUNGE S AUSFÜHRUNG D</b>	3.288 Euro
<b>KOMPLETTPREIS</b>	<b>10.325 Euro</b>

Stellmaß gesamt: B 300 x T 240 cm

#### BEISPIEL 5



<b>LOUNGE S AUSFÜHRUNG G</b>	3.718 Euro
<b>LOUNGE S AUSFÜHRUNG C</b>	3.128 Euro
<b>LOUNGE S AUSFÜHRUNG K</b>	3.319 Euro
<b>KOMPLETTPREIS</b>	<b>10.165 Euro</b>

Stellmaß gesamt: B 380 x T 210 cm

## AUSFÜHRUNG A / B

LIEGE MIT VERKÜRZTER RÜCKENLEHNE  
inkl. 2 Rückenkissen

A RECHTS VERKÜRZT    B LINKS VERKÜRZT



Stellmaß Ausführung A / B:  
Breite 200 cm x ausgewählte Tiefe + 10 cm

**SITZFLÄCHE** Breite 200 cm / Tiefe cm:    80    90    100    120

**GRUNDBEZUG:**

	Euro	80	90	100	120
JAB NINETEEN-94	Euro	2.783	2.783	2.993	3.453
JAB HOT MADISON / TURIN	Euro	3.067	3.067	3.287	3.757
GLENVILLE	Euro	3.502	3.502	3.742	4.382

**ABNEHMBARER EXTRABEZUG - OPTIONAL:**

	Euro	80	90	100	120
JAB NINETEEN-94	Euro	1.184	1.184	1.224	1.414
JAB HOT MADISON / TURIN	Euro	1.422	1.422	1.482	1.692
GLENVILLE	Euro	1.972	1.972	2.052	2.372

## AUSFÜHRUNG C

LIEGE MIT RÜCKENLEHNE  
inkl. 3 Rückenkissen



Stellmaß Ausführung C:  
Breite 200 cm x ausgewählte Tiefe + 10 cm

**SITZFLÄCHE** Breite 200 cm / Tiefe cm:    80    90    100    120

**GRUNDBEZUG:**

	Euro	80	90	100	120
JAB NINETEEN-94	Euro	3.128	3.128	3.338	3.798
JAB HOT MADISON / TURIN	Euro	3.466	3.466	3.686	4.156
GLENVILLE	Euro	4.066	4.032	4.272	4.912

**ABNEHMBARER EXTRABEZUG - OPTIONAL:**

	Euro	80	90	100	120
JAB NINETEEN-94	Euro	1.319	1.319	1.359	1.569
JAB HOT MADISON / TURIN	Euro	1.621	1.621	1.681	1.921
GLENVILLE	Euro	2.251	2.251	2.331	2.701

## AUSFÜHRUNG D / E

LIEGE MIT VERKÜRZTER RÜCKENLEHNE UND 1 ARMLEHNE  
inkl. 2 Rückenkissen und 1 Seitenkissen

D RECHTS VERKÜRZT    E LINKS VERKÜRZT



Stellmaß Ausführung D / E:  
Breite 200 + 10 cm x ausgewählte Tiefe + 10 cm

**SITZFLÄCHE** Breite 200 cm / Tiefe cm:    80    90    100    120

**GRUNDBEZUG:**

	Euro	80	90	100	120
JAB NINETEEN-94	Euro	3.288	3.288	3.548	4.098
JAB HOT MADISON / TURIN	Euro	3.656	3.656	3.936	4.506
GLENVILLE	Euro	4.126	4.126	4.616	5.376

**ABNEHMBARER EXTRABEZUG - OPTIONAL:**

	Euro	80	90	100	120
JAB NINETEEN-94	Euro	1.579	1.639	1.699	1.929
JAB HOT MADISON / TURIN	Euro	2.025	2.025	2.115	2.385
GLENVILLE	Euro	2.775	2.775	2.905	3.325

## ZUBEHÖR SOFAS

siehe Seite 55

## TECHNISCHE DATEN

siehe Seiten 102 - 103

## SONDERANFERTIGUNGEN

**ZWISCHENMASSE**

nächstgrößeres Maß **+315 Euro**

**ÄNDERUNGEN IM AUFBAU**

**+315 Euro** Pauschale zzgl. Materialkosten

## LOUNGE S

## SCHLAFSOFAS

## AUSFÜHRUNG F / G

LIEGE MIT RÜCKENLEHNE UND 1 ARMLEHNE  
inkl. 3 Rückenkissen und 1 Seitenkissen

F ARMLEHNE LINKS    G ARMLEHNE RECHTS



Stellmaß Ausführung F / G:  
Breite 200 + 10 cm x ausgewählte Tiefe + 10 cm

SITZFLÄCHE Breite 200 cm / Tiefe cm:    80    90    100    120

**GRUNDBEZUG:**

	Euro	80	90	100	120
JAB NINETEEN-94	Euro	3.718	3.718	3.978	4.528
JAB HOT MADISON / TURIN	Euro	4.068	4.068	4.348	4.918
GLENVILLE	Euro	4.728	4.728	5.048	5.808

**ABNEHMBARER EXTRABEZUG - OPTIONAL:**

	Euro	80	90	100	120
JAB NINETEEN-94	Euro	1.639	1.639	1.699	1.929
JAB HOT MADISON / TURIN	Euro	2.025	2.025	2.115	2.385
GLENVILLE	Euro	2.775	2.775	2.905	3.325

## AUSFÜHRUNG H

LIEGE MIT RÜCKENLEHNE UND 2 ARMLEHNEN  
inkl. 3 Rückenkissen und 2 Seitenkissen



Stellmaß Ausführung H:  
Breite 200 + 20 cm x ausgewählte Tiefe + 10 cm

SITZFLÄCHE Breite 200 cm / Tiefe cm:    80    90    100    120

**GRUNDBEZUG:**

	Euro	80	90	100	120
JAB NINETEEN-94	Euro	4.457	4.457	4.618	5.258
JAB HOT MADISON / TURIN	Euro	4.905	4.905	5.154	5.824
GLENVILLE	Euro	5.551	5.551	5.850	6.730

**ABNEHMBARER EXTRABEZUG - OPTIONAL:**

	Euro	80	90	100	120
JAB NINETEEN-94	Euro	1.959	1.959	2.039	2.289
JAB HOT MADISON / TURIN	Euro	2.234	2.234	2.429	2.729
GLENVILLE	Euro	3.004	3.004	3.259	3.729

## HOCKER

inkl. Basisfüße in Buche geölt eckig 16 cm  
Höhe 43 cm



Stellmaß Hocker:  
80 x 80 cm + 10 cm pro Lehne



HOCKER OHNE LEHNE	HOCKER + 1 LEHNE + 1 KISSEN	HOCKER + 2 LEHNEN + 2 KISSEN	HOCKER + 3 LEHNEN + 3 KISSEN
-------------------------	-----------------------------------	------------------------------------	------------------------------------

**GRUNDBEZUG:**

	Euro	80	90	100	120
JAB NINETEEN-94	Euro	945	1.375	1.805	2.235
JAB HOT MADISON / TURIN	Euro	995	1.485	1.975	2.465
GLENVILLE	Euro	1.105	1.695	2.285	2.875

**ABNEHMBARER EXTRABEZUG - OPTIONAL:**

	Euro	80	90	100	120
JAB NINETEEN-94	Euro	373	618	863	1.108
JAB HOT MADISON / TURIN	Euro	400	705	1.010	1.315
GLENVILLE	Euro	447	852	1.257	1.662

## OPTIONAL

TISCHPLATTE FÜR HOCKER, 80 x 80 cm



	Euro	
KERNBUCH / BUCHE GEÖLT	Euro	339
EICHE / WILDEICHE GEÖLT	Euro	499
EICHE / WILDEICHE BIANCO	Euro	499
EICHE / WILDEICHE WEISS PIGM.	Euro	499
KIRSCHGEÖLT	Euro	549
NUSSBAUM GEÖLT	Euro	629

## AUSFÜHRUNG J

LIEGE MIT RÜCKENLEHNE  
inkl. 2 RückenkissenStellmaß Ausführung J:  
Breite 140 cm x ausgewählte Tiefe + 10 cm

SITZFLÄCHE Breite 140 cm / Tiefe cm: 80 90 100 120

**GRUNDBEZUG:**

	Euro	80	90	100	120
JAB NINETEEN-94	Euro	2.729	2.729	2.949	3.409
JAB HOT MADISON / TURIN	Euro	2.997	2.997	3.227	3.667
GLENVILLE	Euro	3.517	3.517	3.767	4.357

**ABNEHMBARER EXTRABEZUG - OPTIONAL:**

	Euro	80	90	100	120
JAB NINETEEN-94	Euro	1.133	1.133	1.180	1.388
JAB HOT MADISON / TURIN	Euro	1.354	1.354	1.420	1.644
GLENVILLE	Euro	1.879	1.879	1.967	2.308

## AUSFÜHRUNG K / L

LIEGE MIT RÜCKENLEHNE UND 1 ARMLEHNE  
inkl. 2 Rückenkissen und 1 Seitenkissen

K ARMLEHNE LINKS

L ARMLEHNE RECHTS

Stellmaß Ausführung K / L:  
Breite 140 + 10 cm x ausgewählte Tiefe + 10 cm

SITZFLÄCHE Breite 140 cm / Tiefe cm: 80 90 100 120

**GRUNDBEZUG:**

	Euro	80	90	100	120
JAB NINETEEN-94	Euro	3.319	3.319	3.589	4.139
JAB HOT MADISON / TURIN	Euro	3.671	3.671	3.961	4.501
GLENVILLE	Euro	4.311	4.311	4.641	5.351

**ABNEHMBARER EXTRABEZUG - OPTIONAL:**

	Euro	80	90	100	120
JAB NINETEEN-94	Euro	1.453	1.453	1.520	1.748
JAB HOT MADISON / TURIN	Euro	1.758	1.758	1.854	2.108
GLENVILLE	Euro	2.403	2.403	2.541	2.932

## AUSFÜHRUNG M

LIEGE MIT RÜCKENLEHNE UND 2 ARMLEHNEN  
inkl. 2 Rückenkissen und 2 SeitenkissenStellmaß Ausführung M:  
Breite 140 + 20 cm x ausgewählte Tiefe + 10 cm

SITZFLÄCHE Breite 140 cm / Tiefe cm: 80 90 100 120

**GRUNDBEZUG:**

	Euro	80	90	100	120
JAB NINETEEN-94	Euro	3.909	3.909	4.229	4.869
JAB HOT MADISON / TURIN	Euro	4.345	4.345	4.695	5.335
GLENVILLE	Euro	5.105	5.105	5.515	6.345

**ABNEHMBARER EXTRABEZUG - OPTIONAL:**

	Euro	80	90	100	120
JAB NINETEEN-94	Euro	1.773	1.773	1.860	2.108
JAB HOT MADISON / TURIN	Euro	2.162	2.162	2.288	2.572
GLENVILLE	Euro	2.927	2.927	3.115	3.556

## ZUBEHÖR SOFAS

siehe Seite 55

## TECHNISCHE DATEN

siehe Seiten 102 - 103

## SONDERANFERTIGUNGEN

## ZWISCHENMASSE

nächstgrößeres Maß +315 Euro

## ÄNDERUNGEN IM AUFBAU

+315 Euro Pauschale zzgl. Materialkosten

## LOUNGE S

## SCHLAFSOFAS

## FÜSSE VARIANTEN

AUFPREIS PRO SET = 4 FÜSSE



	16 cm	16 cm	16 cm	16 cm	21 cm**	
BUCHGEÖLT	Euro	inklusive	15	45	15	30
EICHE GEÖLT	Euro	45	65	105	65	80
KIRSCHGEÖLT	Euro	45	65	105	65	–
NUSSBAUMGEÖLT	Euro	65	95	115	95	–

\*\* BITTE BEACHTEN: mit den höheren Füßen ändern sich die angegebenen Höhen für Sitzfläche und Rückenlehne

## DURCHGEHENDE MASSIVHOLZFÜSSE

HÖHE 16 cm

AUFPREIS PRO SET = 2 FÜSSE

Breite cm:

80 / 90 / 100

120



	Euro	80 / 90 / 100	120
DESIGNBUCHGEÖLT	Euro	–	–
BUCHGEÖLT / KERNBUCHGEÖLT	Euro	319	369
ZIRBE UNBEHANDELT	Euro	–	–
EICHE / WILDEICHE GEÖLT	Euro	479	529
EICHE / WILDEICHE GEBÜRSTET	Euro	–	–
EICHE / WILDEICHE BIANCO	Euro	519	579
EICHE / WILDEICHE WEISS PIGM.	Euro	519	579
KIRSCHGEÖLT	Euro	529	579
NUSSBAUMGEÖLT	Euro	579	689

## BETTKASTEN

LÄNGE 200 cm. Nur in Verbindung mit den durchgehenden Massivholzfüßen!



	Euro	
DESIGNBUCHGEÖLT	Euro	–
BUCHGEÖLT / KERNBUCHGEÖLT	Euro	549
ZIRBE UNBEHANDELT	Euro	–
EICHE / WILDEICHE GEÖLT	Euro	799
EICHE / WILDEICHE GEBÜRSTET	Euro	–
EICHE / WILDEICHE BIANCO	Euro	849
EICHE / WILDEICHE WEISS PIGM.	Euro	849
KIRSCHGEÖLT	Euro	979
NUSSBAUMGEÖLT	Euro	1.159

AUSSENMASSE (Blende 150 cm)  
B 150\* x T 69 x H 15 cm

INNENMASSE  
B 128,5\* x T 63 x H 10,5 cm

\* bei Sofabreite 200 cm

## KISSEN EINZELN

RÜCKENKISSEN 66 x 45 x 20 cm / SEITENKISSEN 54\* x 31 x 20 cm (\*bei Breite 80 cm), im Inlet aus 100% Baumwolle (kbA)



Preis pro Stück!	Euro	
	Euro	85
<b>ABNEHMBARER BEZUG:</b>		
JAB NINETEEN-94	Euro	75
JAB HOT MADISON / TURIN	Euro	99
GLENVILLE	Euro	119

## DEKOKISSEN

Im Inlet aus 100% Baumwolle (kbA)



		40 x 40 cm	68 x 68 cm
Preis pro Stück!	Euro	42	85
<b>ABNEHMBARER BEZUG:</b>			
JAB NINETEEN-94	Euro	42	76
JAB HOT MADISON / TURIN	Euro	54	99
GLENVILLE	Euro	65	135

**MINDESTABNAHME  
BEZÜGE**  
2 Stück  
pro Stoff und Farbe

**NEU****SCHLAFSOFA DAYBED****ELEGANTES DESIGN. VIELSEITIGER KOMFORT.**

Ganz nach Ihren Wünschen  
**GRUNDBEZUG NACH WAHL**

**3 KISSEN**  
in verschiedenen Größen  
gefüllt mit Kakokfasern

**POLSTERBOX**  
unbehandelter Kiefferrahmen,  
100% Naturlatex  
und latexierte Kokosfaser  
ummantelt mit  
Bio-Schurwolle (kbT)

**TOPPER**  
gefüllt mit  
100% Naturlatexstäbchen  
und mit abnehmbaren  
Dekobezug



**ELEGANTE FÜSSE**  
erhältlich in Eiche  
oder in Nußbaum-Optik

**Unsere Schlafsofas DAYBED werden standardmäßig mit dem gewählten Dekostoff als Grundbezug bezogen.**

Alle Polstermaterialien sind Naturmaterialien und streng auf Schadstoffe kontrolliert. Schnelle, einfache und unkomplizierte Montage mit robuster Beschlagtechnik.

<b>POLSTERBOX</b>	Massivholzrahmen aus unbehandelter Kiefer, 2,5 cm latexierte Kokosfaser, 12,5 cm 100% Naturlatex, ummantelt in 100% Schurwolle (kbT) 500 g/m <sup>2</sup>
<b>GRUNDBEZUG</b>	DEKOSTOFF NACH WAHL (Farben siehe aktuelle Musterkarten), nicht abnehmbar
<b>KISSEN</b>	<b>inklusive</b> 3 Kissen, Füllung 100% Kapok, Dekostoff nach Wahl Abmessungen: 1 Kissen 70 x 60 cm, 1 Kissen 70 x 30 cm, 1 Kissen 40 x 40 cm
<b>TOPPER</b>	Füllung 100% Naturlatexstäbchen in gekammertem Innenbezug, Innenbezug 100% Baumwolle (kbA), abnehmbarer Dekobezug in Dekostoff nach Wahl (Farben siehe aktuelle Musterkarten)
<b>FÜSSE</b>	Massivholz, in 2 Varianten wählbar: <b>Eiche geölt</b> oder <b>Buche auf Nußbaum geölt</b> – Bitte bei Bestellung angeben!
<b>ABMESSUNGEN</b>	<b>SITZHÖHE</b> 50 cm, <b>SITZTIEFE OHNE KISSEN</b> 80 cm, <b>LIEGEFLÄCHE</b> 80x 200 cm, <b>HÖHE OHNE KISSEN</b> 74 cm
<b>STELLMASS</b>	89 x 209 cm

**DAYBED**

**AUSFÜHRUNG A**  
ARMLEHNE LINKS



**AUSFÜHRUNG B**  
ARMLEHNE RECHTS



**SOFA MIT VERKÜRZTER RÜCKENLEHNE UND 1 ARMLEHNE**

inkl. 3 Kissen und 1 Topper

**GRUNDBEZUG:**

JAB NINETEEN-94  
JAB HOT MADISON / TURIN  
GLENVILLE

Euro	2.999
Euro	3.299
Euro	3.599

**KISSEN DAYBED EINZELN**

Kapokfüllung im Inlet aus 100% Baumwolle (kbA)



**Preis pro Stück!** Euro

	40 x 40 cm	70 x 30 cm	70 x 60 cm
	42	42	85

**ABNEHMBARER BEZUG:**

JAB NINETEEN-94  
JAB HOT MADISON / TURIN  
GLENVILLE

	42	42	76
	54	54	99
	65	65	135

kbA = kontrolliert biologischer Anbau, kbT = kontrolliert biologische Tierhaltung

## ZEDULO\_1 + 2

## AUSZIEHSOFAS

## AUFBAU

Rahmen aus Massivholz, 12 cm Naturlatex, ummantelt mit 100% Schurwolle (kbT) 500 g/m<sup>2</sup>

## ABMESSUNGEN

**HÖHE MIT KISSEN** 89 cm\*\*, **SITZHÖHE** 45 cm\*\*, **SITZFLÄCHE OHNE KISSEN** ca B 150 x T 80 cm

(\*Höhenangaben bei Füßen in Standardhöhe 16 cm), **LIEGEFLÄCHE** B 80 x L 200 cm

## FÜSSE

Basisfüße in Buche geölt eckig 16 cm inklusive, weitere Fußvarianten gegen Aufpreis.

**BEZÜGE nicht abnehmbar!**



## ZEDULO\_1 – 2-Sitzer

## AUSFÜHRUNG A



## AUSFÜHRUNG B



mit Rückenlehne und 1 Armlehne, inkl. 2 Rückenkissen

**STELLMASS** B 167 x T 93 cm, **SITZFLÄCHE MIT KISSEN** B 150 x T 60 cm

**STOFFE:**

JAB NINETEEN-94

Euro 2.889

JAB HOT MADISON / TURIN

Euro 3.169

GLENVILLE

Euro 3.499

## ZEDULO\_2 – Ottomane

## AUSFÜHRUNG C



## AUSFÜHRUNG D



mit Rückenlehne (seitlich) und 1 verkürzter Lehne als Armlehne, inkl. 1 Rückenkissen

**STELLMASS** B 167 x T 105 cm, **SITZFLÄCHE MIT KISSEN** B 130 x T 80 cm

**STOFFE:**

JAB NINETEEN-94

Euro 2.889

JAB HOT MADISON / TURIN

Euro 3.169

GLENVILLE

Euro 3.499

## FÜSSE VARIANTEN

AUFPREIS PRO SET = 4 FÜSSE



BUCHE GEÖLT

Euro

EICHE GEÖLT

Euro

KIRSCHGEÖLT

Euro

NUSSBAUM GEÖLT

Euro

	16 cm	16 cm	16 cm	16 cm	21 cm**
	inklusive	15	45	15	30
Euro	45	65	105	65	80
Euro	45	65	105	65	–
Euro	65	95	115	95	–

\*\* **BITTE BEACHTEN:** mit den höheren Füßen ändern sich die angegebenen Höhen für Sitzfläche und Rückenlehne

## ARMLEHNEN ABLAGE

Bitte Breite bei Bestellung angeben!



**ZEDULO\_1**  
schmal 21 cm



**ZEDULO\_2**  
breit 25 cm

KERNBUCHGE / BUCHE GEÖLT

Euro

ZIRBE UNBEHANDELT

Euro

EICHE / WILDEICHE GEÖLT

Euro

EICHE / WILDEICHE BIANCO

Euro

EICHE / WILDEICHE WEISS PIGM.

Euro

KIRSCHGEÖLT

Euro

NUSSBAUM GEÖLT

Euro

109
159
159
159
159
159
159

109
159
159
159
159
159
159

## DEKOKISSEN

Im Inlet aus 100% Baumwolle (kbA)



Preis pro Stück!

Euro

40 x 40 cm

42

**ABNEHMBARER BEZUG:**

JAB NINETEEN-94

Euro

JAB HOT MADISON / TURIN

Euro

GLENVILLE

Euro

42

54

65

**MINDESTABNAHME BEZÜGE**

2 Stück pro Stoff und Farbe



## ZEDULO\_3

## AUSZIEHSOFAS

<b>AUFBAU</b>	<b>Vollpolster</b> mit Armlehnen, Rahmen aus Massivholz in Kernbuche geölt, 12 cm Naturlatex, ummantelt mit 100% Schurwolle (kbT) 500 g/m <sup>2</sup>
<b>ABMESSUNGEN</b>	<b>HÖHE MIT KISSEN</b> 89 cm, <b>SITZHÖHE</b> 45 cm, <b>SITZFLÄCHE OHNE KISSEN</b> B 200 x T 80 cm <b>LIEGEFLÄCHE</b> B 130 x L 200 cm <b>BEZÜGE nicht abnehmbar!</b>



## ZEDULO\_3

mit Rückenlehne und 2 Armlehnen, inkl. 3 Rückenkissen und 2 Dekokissen 40 x 40 cm  
**STELLMASS** B 234 x T 98 cm, **SITZFLÄCHE MIT KISSEN** B 200 x T 60 cm

**STOFFE:**

JAB NINETEEN-94	Euro	4.449
JAB HOT MADISON / TURIN	Euro	4.999
GLENVILLE	Euro	5.569

## ARMLEHNEN ABLAGE



	Euro	ZEDULO_3 schmal 21 cm
KERNBUCHÉ / BUCHE GEÖLT		109
ZIRBE UNBEHANDELT		159
EICHE / WILDEICHE GEÖLT		159
EICHE / WILDEICHE BIANCO		159
EICHE / WILDEICHE WEISS PIGM.		159
KIRSCHÉ GEÖLT		159
NUSSBAUM GEÖLT		159

## ZEDULO\_4

<b>AUFBAU</b>	<b>Rahmen aus Massivholz</b> in Kernbuche geölt, 12 cm Naturlatex, ummantelt mit 100% Schurwolle (kbT) 500 g/m <sup>2</sup>
<b>ABMESSUNGEN</b>	<b>HÖHE MIT KISSEN</b> 89 cm, <b>SITZHÖHE</b> 45 cm, <b>SITZFLÄCHE OHNE KISSEN</b> B 200 x T 80 cm <b>LIEGEFLÄCHE</b> B 130 x L 200 cm <b>BEZÜGE nicht abnehmbar!</b>



## ZEDULO\_4

mit Rückenlehne, inkl. 2 Rückenkissen und 2 Armlehnenkissen  
**STELLMASS** B 200 x T 98 cm, **SITZFLÄCHE MIT KISSEN** B 156 x T 60 cm

**STOFFE:**

JAB NINETEEN-94	Euro	4.099
JAB HOT MADISON / TURIN	Euro	4.399
GLENVILLE	Euro	4.779

<b>OPTIONAL</b> Rahmen in Nußbaum geölt	<b>AUFPREIS Euro</b>	649
---	----------------------	-----

## ARMLEHNEN ABLAGE



	Euro	ZEDULO_4 breit 25 cm
KERNBUCHÉ / BUCHE GEÖLT		109
ZIRBE UNBEHANDELT		159
EICHE / WILDEICHE GEÖLT		159
EICHE / WILDEICHE BIANCO		159
EICHE / WILDEICHE WEISS PIGM.		159
KIRSCHÉ GEÖLT		159
NUSSBAUM GEÖLT		159

**ZUBEHÖR SOFAS**  
**TECHNISCHE DATEN**  
**SONDERANFERTIGUNGEN**

siehe Seite 55	
siehe Seiten 102 - 103	
<b>SONDERMASSE</b>	auf Anfrage
<b>ÄNDERUNGEN IM AUFBAU</b>	+315 Euro Pauschale zzgl. Materialkosten

## ZEDULO\_5

## AUSZIEHSOFAS

AUFBAU  
ABMESSUNGEN

Rahmen aus Massivholz, 12 cm Naturlatex, ummantelt mit 100% Schurwolle (kbT) 500 g/m<sup>2</sup>  
**HÖHE MIT KISSEN** 89 cm\*\*, **SITZHÖHE** 45 cm\*\*, **SITZFLÄCHE OHNE KISSEN** ca B 230 x T 150 cm  
 (\*\*Höhenangaben bei Füßen in Standardhöhe 16 cm), **LIEGEFLÄCHE** L 230 x B 130 / 200 cm  
 Basisfüße in Buche geölt eckig 16 cm inklusive, weitere Fußvarianten gegen Aufpreis (2 Sätze = 8 Füße berechnen)  
**BEZÜGE nicht abnehmbar!**



## ZEDULO\_5 – Ecksofa

AUSFÜHRUNG E

AUSFÜHRUNG F

mit 2 Rückenlehnen und 1 Armlehne, inkl. 6 Kissen

**STELLMASS** B 255 x T 98 / 167 cm, **SITZFLÄCHE MIT KISSEN** B 190 x T 130 cm**STOFFE:**

JAB NINETEEN-94

JAB HOT MADISON / TURIN

GLENVILLE

Euro

Euro

Euro


6.599

7.329

8.219

FÜSSE VARIANTEN  
ZEDULO\_5

## AUFPREIS FÜR 2 SETS à 4 FÜSSE










BUCHGEÖLT  
 EICHE GEÖLT  
 KIRSCHGEÖLT  
 NUSSBAUM GEÖLT

Euro  
 Euro  
 Euro  
 Euro

	16 cm	16 cm	16 cm	16 cm	21 cm**
inklusive	30	90	30	60	
	90	130	210	130	160
	90	130	210	130	–
	130	190	230	190	–

\*\* **BITTE BEACHTEN:** mit den höheren Füßen ändern sich die angegebenen Höhen für Sitzfläche und Rückenlehne

## VIELFALT ENTDECKEN – exklusive, dekorative Stoffe für wohnliches Ambiente

BEZEICHNUNG	ZUSAMMENSETZUNG	WASCHBARKEIT	SCHUEURTOUREN <sup>1</sup>	LICHT-ECHTHEIT <sup>2</sup>	PILLING-WERTE <sup>3</sup>
 <b>JAB CHIVASSO NINETEEN-94</b>	100% Baumwolle		70.000	3-5	4
 <b>HOT MADISON</b>	63% Baumwolle, 37% Leinen		55.000	4-5	4
 <b>GLENVILLE</b>	56% Viskose, 44% Baumwolle		50.000	6	4-5
<b>TURIN</b>	100% Leinen		15.000	4-5	5

<sup>1</sup> **SCHUEURTOUREN** nach Martindale-Methode: 10.000-15.000 für private Haushalte bei geringem bis regelmäßigem Gebrauch, 20.000-30.000 für öffentliche Umgebungen bei regelmäßigem bis intensivem Gebrauch, 40.000 für öffentliche Umgebung bei sehr starkem Gebrauch

<sup>2</sup> **LICHTECHTHEIT** Skala 8-1 nach DIN EN ISO 105-B02, 8 = lichtecht / 1 = nicht lichtecht

<sup>3</sup> **PILLINGWERTE** Skala 5-1 nach DIN ISO 12945-2, 5 = sehr gute Werte / 1 = schlechte Werte

**BEISTELLTISCH  
CLOSE-IT****GRÖSSE** H 36,5 x B 70 x T 40,5 cm, als Tisch oder Sitzpult nutzbar

DESIGNBUCHÉ®	Euro	549
BUCHÉ / KERNUCHÉ GEÖLT	Euro	499
ZIRBE UNBEHANDELT	Euro	699
EICHE / WILDEICHE GEÖLT	Euro	749
EICHE / WILDEICHE GEBÜRSTET	Euro	799
EICHE / WILDEICHE BIANCO	Euro	799
EICHE / WILDEICHE WEISS PIGM.	Euro	799
KIRSCHÉ GEÖLT	Euro	899
NUSSBAUM GEÖLT	Euro	1.059

**NEU BEISTELLTISCH  
LARIA MAXI****GRÖSSE** H 70 x B 27 / 38 x T 38 cm

DESIGNBUCHÉ®	Euro	469
BUCHÉ / KERNUCHÉ GEÖLT	Euro	519
ZIRBE UNBEHANDELT	Euro	–
EICHE GEÖLT	Euro	739
EICHE GEBÜRSTET / BIANCO / WEISS PIGMENTIERT	Euro	789
KIRSCHÉ GEÖLT	Euro	859
NUSSBAUM GEÖLT	Euro	989

**SONDEREDITION  
WILDEICHE**

GEÖLT	Euro	629
GEBÜRSTET / BIANCO / WEISS PIGM.	Euro	679

**BETT-TASCHEN****GRÖSSE** 30 x 80 cm  
**PREIS PRO SET = 2 STÜCK****STOFFE:**

JAB NINETEEN-94	Euro	93
JAB HOT MADISON / TURIN	Euro	125
GLENVILLE	Euro	167

**DEKOKISSEN**

Im Inlet aus 100% Baumwolle (kbA)

**40 x 40 cm****68 x 68 cm**

<b>Preis pro Stück!</b>	Euro	42	84
-------------------------	------	----	----

**ABNEHMBARER BEZUG:**

JAB NINETEEN-94	Euro	42
JAB HOT MADISON / TURIN	Euro	54
GLENVILLE	Euro	65

**MINDESTABNAHME  
BEZÜGE**  
2 Stück  
pro Stoff und Farbe**FÜSSE EINZELN****PREIS PRO SET = 4 FÜSSE****SCHMAL**

		16 cm	16 cm	16 cm	16 cm	21 cm**
BUCHÉ GEÖLT	Euro	69	84	114	84	99
EICHE GEÖLT	Euro	114	134	174	134	149
KIRSCHÉ GEÖLT	Euro	114	134	174	134	–
NUSSBAUM GEÖLT	Euro	134	164	184	164	–

**\*\* BITTE BEACHTEN:** mit den höheren Füßen ändern sich die angegebenen Höhen für Sitzfläche und Rückenlehne**SONDERANFERTIGUNGEN**

auf Anfrage

**TECHNISCHE DATEN**

siehe Seiten 102 - 103

# CLIA

## POLSTERSYSTEMBETT



Zahlreiche Kombinationsmöglichkeiten zwischen Polsterbett und Massivholzbett  
selbstverständlich jederzeit veränderbar und orthopädisch korrekt

### CLIA\_1 – Polster-Bettrahmen



<b>BETTRAHMEN</b>	immer gepolstert
<b>RÜCKENLEHNE</b>	wahlweise: Massivholz: Kernbuche geölt, Eiche / Wildeiche geölt / gebürstet oder gepolstert: niedrig oder hoch, rahmenbündig oder bodenbündig, rund oder eckig
<b>FÜSSE</b>	wahlweise: Kufen-Füße in verschiedenen Holzarten oder Set von 4 Füßen in verschiedenen Holzarten und Formen oder Durchgehende Massivholzfüße in verschiedenen Holzarten
<b>LATTENROSTABSENKUNG</b>	standard 9 / 13 / 16 / 19 cm kompatibel mit allen dormiente Unterfederungen S / KF / M

### CLIA\_2 – Boxspring-Optik



<b>BETTRAHMEN</b>	immer gepolstert, <b>inkl. abnehmbarem Extrabezug</b> in geschlossener Boxspring-Optik
<b>RÜCKENLEHNE</b>	immer gepolstert: niedrig oder hoch, rahmenbündig oder bodenbündig, rund oder eckig
<b>FÜSSE</b>	wahlweise: Kufen-Füße in verschiedenen Holzarten oder Set von 4 Füßen in verschiedenen Holzarten und Formen oder Durchgehende Massivholzfüße in verschiedenen Holzarten
<b>LATTENROSTABSENKUNG</b>	standard 9 / 13 / 16 / 19 cm kompatibel mit allen dormiente Unterfederungen S nicht geeignet für Motor- und KF-Unterfederungen

### CLIA\_3 – Massivholz-Bettrahmen



<b>BETTRAHMEN</b>	immer Massivholz Massivholz: Kernbuche geölt, Eiche / Wildeiche geölt / gebürstet
<b>RÜCKENLEHNE</b>	immer gepolstert: niedrig oder hoch, rahmenbündig oder bodenbündig, rund oder eckig
<b>FÜSSE</b>	wahlweise: Kufen-Füße in verschiedenen Holzarten oder Set von 4 Füßen in verschiedenen Holzarten und Formen oder Durchgehende Massivholzfüße in verschiedenen Holzarten
<b>LATTENROSTABSENKUNG</b>	standard 9 / 13 / 16 / 19 cm kompatibel mit allen dormiente Unterfederungen S / KF / M

## DIE GRUNDVARIANTEN

Ohne Matratze und ohne Unterfederung

## CLIA\_1 – AUSFÜHRUNG A



Optionales Zubehör nicht im Preis enthalten

BETTRAHMEN	gepolstert	RAHMENHÖHE 40,5 cm*
RÜCKENLEHNE	<b>niedrig, bodenbündig, eckig</b>	HÖHE 96 cm (vom Boden)*
ABNEHMBARER EXTRABEZUG	auf Wunsch	siehe Stoffauswahl
FÜSSE	standard: Buche geölt, eckig	HÖHE 16 cm / optional 21 cm
LATTENROSTABSENKUNG	standard	9 / 13 / 16 / 19 cm

## CLIA\_1 – AUSFÜHRUNG B



Optionales Zubehör nicht im Preis enthalten

BETTRAHMEN	gepolstert	RAHMENHÖHE 40,5 cm*
RÜCKENLEHNE	<b>niedrig, bodenbündig, rund</b>	HÖHE 96 cm (vom Boden)*
ABNEHMBARER EXTRABEZUG	auf Wunsch	siehe Stoffauswahl
FÜSSE	standard: Buche geölt, eckig	HÖHE 16 cm / optional 21 cm
LATTENROSTABSENKUNG	standard	9 / 13 / 16 / 19 cm

## CLIA\_1 – AUSFÜHRUNG C



Optionales Zubehör nicht im Preis enthalten

BETTRAHMEN	gepolstert	RAHMENHÖHE 40,5 cm*
RÜCKENLEHNE	<b>niedrig, rahmenbündig, eckig</b>	HÖHE 110 cm (vom Boden)*
ABNEHMBARER EXTRABEZUG	auf Wunsch	siehe Stoffauswahl
FÜSSE	standard: Buche geölt, eckig	HÖHE 16 cm / optional 21 cm
LATTENROSTABSENKUNG	standard	9 / 13 / 16 / 19 cm

## CLIA\_1 – AUSFÜHRUNG D



Optionales Zubehör nicht im Preis enthalten

BETTRAHMEN	gepolstert	RAHMENHÖHE 40,5 cm*
RÜCKENLEHNE	<b>niedrig, rahmenbündig, rund</b>	HÖHE 110 cm (vom Boden)*
ABNEHMBARER EXTRABEZUG	auf Wunsch	siehe Stoffauswahl
FÜSSE	standard: Buche geölt, eckig	HÖHE 16 cm / optional 21 cm
LATTENROSTABSENKUNG	standard	9 / 13 / 16 / 19 cm

\* bei Füßen in Standardhöhe 16 cm

## TECHNISCHE DATEN

siehe Seiten 102 - 103

## SONDERANFERTIGUNGEN

SONDERLÄNGEN  
ÄNDERUNGEN IM AUFBAU

190 cm +10%

210 cm +10%

220 cm +15%

+315 Euro Pauschale zzgl. Materialkosten

**DIE GRUNDVARIANTEN**

Ohne Matratze und ohne Unterfederung

**CLIA\_1 – AUSFÜHRUNG A**

	Länge 200 cm / Breite cm:	90	100	120	140	160	180	200
<b>GRUNDBEZUG</b> für Bettrahmen + Rückenlehne:								
JAB NINETEEN-94	Euro	2.899	2.979	3.059	3.139	3.219	3.299	3.379
JAB HOT MADISON / TURIN	Euro	3.149	3.239	3.329	3.419	3.509	3.599	3.719
GLENVILLE	Euro	3.399	3.499	3.599	3.699	3.799	3.899	4.059

Optionale abnehmbare Extrabezüge: siehe Seite 70

**CLIA\_1 – AUSFÜHRUNG B**

	Länge 200 cm / Breite cm:	90	100	120	140	160	180	200
<b>GRUNDBEZUG</b> für Bettrahmen + Rückenlehne:								
JAB NINETEEN-94	Euro	2.899	2.979	3.059	3.139	3.219	3.299	3.379
JAB HOT MADISON / TURIN	Euro	3.149	3.239	3.329	3.419	3.509	3.599	3.719
GLENVILLE	Euro	3.399	3.499	3.599	3.699	3.799	3.899	4.059

Optionale abnehmbare Extrabezüge: siehe Seite 70

**CLIA\_1 – AUSFÜHRUNG C**

	Länge 200 cm / Breite cm:	90	100	120	140	160	180	200
<b>GRUNDBEZUG</b> für Bettrahmen + Rückenlehne:								
JAB NINETEEN-94	Euro	2.899	2.979	3.059	3.139	3.219	3.299	3.379
JAB HOT MADISON / TURIN	Euro	3.149	3.239	3.329	3.419	3.509	3.599	3.719
GLENVILLE	Euro	3.399	3.499	3.599	3.699	3.799	3.899	4.059

Optionale abnehmbare Extrabezüge: siehe Seite 70

Optionale Chesterfield-Abheftung für Rückenlehne rahmenbündig: siehe Seite 70

**CLIA\_1 – AUSFÜHRUNG D**

	Länge 200 cm / Breite cm:	90	100	120	140	160	180	200
<b>GRUNDBEZUG</b> für Bettrahmen + Rückenlehne:								
JAB NINETEEN-94	Euro	2.899	2.979	3.059	3.139	3.219	3.299	3.379
JAB HOT MADISON / TURIN	Euro	3.149	3.239	3.329	3.419	3.509	3.599	3.719
GLENVILLE	Euro	3.399	3.499	3.599	3.699	3.799	3.899	4.059

Optionale abnehmbare Extrabezüge: siehe Seite 70

Optionale Chesterfield-Abheftung für Rückenlehne rahmenbündig: siehe Seite 70

**OPTIONAL**

**ABNEHMBARE EXTRABEZÜGE**  
**FUSSVARIANTEN**  
**NACHTKONSOLEN**  
**MATRATZEN / TOPPER**  
**UNTERFEDERUNGEN**

siehe Seite 70  
 siehe Seite 71  
 siehe Seiten 100 - 101  
 siehe Seiten 5 - 25  
 siehe Seiten 28 - 35

## DIE GRUNDVARIANTEN

Ohne Matratze und ohne Unterfederung

## CLIA\_1 – AUSFÜHRUNG E



Optionales Zubehör nicht im Preis enthalten

BETTRAHMEN	gepolstert	RAHMENHÖHE 40,5 cm*
RÜCKENLEHNE	<b>hoch, bodenbündig, eckig</b>	HÖHE 128,5 cm (vom Boden)*
ABNEHMBARER EXTRABEZUG	auf Wunsch	siehe Stoffauswahl
FÜSSE	standard: Buche geölt, eckig	HÖHE 16 cm / optional 21 cm
LATTENROSTABSENKUNG	standard	9 / 13 / 16 / 19 cm

## CLIA\_1 – AUSFÜHRUNG F



Optionales Zubehör nicht im Preis enthalten

BETTRAHMEN	gepolstert	RAHMENHÖHE 40,5 cm*
RÜCKENLEHNE	<b>hoch, bodenbündig, rund</b>	HÖHE 128,5 cm (vom Boden)*
ABNEHMBARER EXTRABEZUG	auf Wunsch	siehe Stoffauswahl
FÜSSE	standard: Buche geölt, eckig	HÖHE 16 cm / optional 21 cm
LATTENROSTABSENKUNG	standard	9 / 13 / 16 / 19 cm

## CLIA\_1 – AUSFÜHRUNG G



Optionales Zubehör nicht im Preis enthalten

BETTRAHMEN	gepolstert	RAHMENHÖHE 40,5 cm*
RÜCKENLEHNE	<b>keine</b>	
ABNEHMBARER EXTRABEZUG	auf Wunsch	siehe Stoffauswahl
FÜSSE	standard: Buche geölt, eckig	HÖHE 16 cm / optional 21 cm
LATTENROSTABSENKUNG	standard	9 / 13 / 16 / 19 cm

## CLIA\_1 – AUSFÜHRUNG H



Optionales Zubehör nicht im Preis enthalten

BETTRAHMEN	gepolstert	RAHMENHÖHE 40,5 cm*
RÜCKENLEHNE	<b>Massivholz</b>	HÖHE 84,5 cm (vom Boden)*
ABNEHMBARER EXTRABEZUG	auf Wunsch	siehe Stoffauswahl
FÜSSE	standard: Buche geölt, eckig	HÖHE 16 cm / optional 21 cm
LATTENROSTABSENKUNG	standard	9 / 13 / 16 / 19 cm

\* bei Füßen in Standardhöhe 16 cm

## TECHNISCHE DATEN

siehe Seiten 102 - 103

## SONDERANFERTIGUNGEN

SONDERLÄNGEN  
ÄNDERUNGEN IM AUFBAU190 cm +10%      210 cm +10%  
+315 Euro Pauschale zzgl. Materialkosten

220 cm +15%

CLIA\_1

**POLSTER-BETTRAHMEN**

POLSTERSYSTEMBETT

**DIE GRUNDVARIANTEN**

Ohne Matratze und ohne Unterfederung

**CLIA\_1 – AUSFÜHRUNG E**

	Länge 200 cm / Breite cm:	90	100	120	140	160	180	200
<b>GRUNDBEZUG</b> für Bettrahmen + Rückenlehne:								
JAB NINETEEN-94	Euro	3.079	3.159	3.239	3.319	3.399	3.599	3.559
JAB HOT MADISON / TURIN	Euro	3.349	3.439	3.529	3.619	3.709	3.899	3.919
GLENVILLE	Euro	3.649	3.749	3.849	3.949	4.049	4.199	4.309

Optionale abnehmbare Extrabezüge: siehe Seite 70

Optionale Chesterfield-Abheftung für Rückenlehne hoch: siehe Seite 70

**CLIA\_1 – AUSFÜHRUNG F**

	Länge 200 cm / Breite cm:	90	100	120	140	160	180	200
<b>GRUNDBEZUG</b> für Bettrahmen + Rückenlehne:								
JAB NINETEEN-94	Euro	3.079	3.159	3.239	3.319	3.399	3.599	3.559
JAB HOT MADISON / TURIN	Euro	3.349	3.439	3.529	3.619	3.709	3.899	3.919
GLENVILLE	Euro	3.649	3.749	3.849	3.949	4.049	4.199	4.309

Optionale abnehmbare Extrabezüge: siehe Seite 70

Optionale Chesterfield-Abheftung für Rückenlehne hoch: siehe Seite 70

**CLIA\_1 – AUSFÜHRUNG G**

	Länge 200 cm / Breite cm:	90	100	120	140	160	180	200
<b>GRUNDBEZUG</b> für Bettrahmen:								
JAB NINETEEN-94	Euro	1.999	2.079	2.159	2.239	2.319	2.399	2.479
JAB HOT MADISON / TURIN	Euro	2.149	2.239	2.329	2.419	2.509	2.599	2.689
GLENVILLE	Euro	2.249	2.349	2.449	2.549	2.649	2.749	2.849

Optionale abnehmbare Extrabezüge: siehe Seite 70

**CLIA\_1 – AUSFÜHRUNG H****MIT RÜCKENLEHNE IN KERNBUCHE GEÖLT:**

	Länge 200 cm / Breite cm:	90	100	120	140	160	180	200
<b>GRUNDBEZUG</b> für Bettrahmen:								
JAB NINETEEN-94	Euro	2.749	2.829	2.909	2.989	3.069	3.149	3.229
JAB HOT MADISON / TURIN	Euro	2.859	2.949	3.039	3.129	3.219	3.309	3.399
GLENVILLE	Euro	2.919	3.019	3.119	3.219	3.319	3.419	3.519

**AUFPREIS** (alle Breiten)

EICHE / WILDEICHE GEÖLT

Euro 786

GEBÜRSTET / BIANCO / WEISS PIGM.

Euro 891

Optionale abnehmbare Extrabezüge: siehe Seite 70

**OPTIONAL****ABNEHMBARE EXTRABEZÜGE**

siehe Seite 70

**FUSSVARIANTEN**

siehe Seite 71

**NACHTKONSOLEN**

siehe Seiten 100 - 101

**MATRATZEN / TOPPER**

siehe Seiten 5 - 25

**UNTERFEDERUNGEN**

siehe Seiten 28 - 35



## DIE GRUNDVARIANTEN

Ohne Matratze und ohne Unterfederung

## CLIA\_2 – AUSFÜHRUNG A



Optionales Zubehör nicht im Preis enthalten

BETTRAHMEN	Geschlossene Boxspring-Optik	RAHMENHÖHE 40,5 cm*
RÜCKENLEHNE	<b>niedrig, bodenbündig, eckig</b>	HÖHE 96 cm (vom Boden)*
ABNEHMBARER EXTRABEZUG	<b>inklusive für Liege + Rückenlehne</b>	siehe Stoffauswahl
FÜSSE	standard: Buche geölt, eckig	HÖHE 16 cm / optional 21 cm
LATTENROSTABSENKUNG	standard	9 / 13 / 16 / 19 cm

## CLIA\_2 – AUSFÜHRUNG B



Optionales Zubehör nicht im Preis enthalten

BETTRAHMEN	Geschlossene Boxspring-Optik	RAHMENHÖHE 40,5 cm*
RÜCKENLEHNE	<b>niedrig, bodenbündig, rund</b>	HÖHE 96 cm (vom Boden)*
ABNEHMBARER EXTRABEZUG	<b>inklusive für Liege + Rückenlehne</b>	siehe Stoffauswahl
FÜSSE	standard: Buche geölt, eckig	HÖHE 16 cm / optional 21 cm
LATTENROSTABSENKUNG	standard	9 / 13 / 16 / 19 cm

## CLIA\_2 – AUSFÜHRUNG C



Optionales Zubehör nicht im Preis enthalten

BETTRAHMEN	Geschlossene Boxspring-Optik	RAHMENHÖHE 40,5 cm*
RÜCKENLEHNE	<b>niedrig, rahmenbündig, eckig</b>	HÖHE 110 cm (vom Boden)*
ABNEHMBARER EXTRABEZUG	<b>inklusive für Liege + Rückenlehne</b>	siehe Stoffauswahl
FÜSSE	standard: Buche geölt, eckig	HÖHE 16 cm / optional 21 cm
LATTENROSTABSENKUNG	standard	9 / 13 / 16 / 19 cm

## CLIA\_2 – AUSFÜHRUNG D



Optionales Zubehör nicht im Preis enthalten

BETTRAHMEN	Geschlossene Boxspring-Optik	RAHMENHÖHE 40,5 cm*
RÜCKENLEHNE	<b>niedrig, rahmenbündig, rund</b>	HÖHE 110 cm (vom Boden)*
ABNEHMBARER EXTRABEZUG	<b>inklusive für Liege + Rückenlehne</b>	siehe Stoffauswahl
FÜSSE	standard: Buche geölt, eckig	HÖHE 16 cm / optional 21 cm
LATTENROSTABSENKUNG	standard	9 / 13 / 16 / 19 cm

\* bei Füßen in Standardhöhe 16 cm

## TECHNISCHE DATEN

siehe Seiten 102 - 103

## SONDERANFERTIGUNGEN

SONDERLÄNGEN  
ÄNDERUNGEN IM AUFBAU

190 cm +10%

210 cm +10%

220 cm +15%

+315 Euro Pauschale zzgl. Materialkosten

**DIE GRUNDVARIANTEN – inklusive abnehmbaren Extrabezug für Liege und Rückenlehne**

Ohne Matratze und ohne Unterfederung

**CLIA\_2 – AUSFÜHRUNG A****inkl. ABNEHMBARER EXTRABEZUG in Boxspring-Optik nach Wahl:**

		Länge 200 cm / Breite cm:						
		90	100	120	140	160	180	200
<b>inkl. EXTRABEZUG</b> für Bettrahmen + Rückenlehne:								
JAB NINETEEN-94	Euro	3.319	3.439	3.559	3.679	3.799	3.919	4.039
JAB HOT MADISON / TURIN	Euro	3.559	3.699	3.839	3.979	4.119	4.259	4.399
GLENVILLE	Euro	3.899	4.059	4.219	4.379	4.539	4.699	4.859

**CLIA\_2 – AUSFÜHRUNG B****inkl. ABNEHMBARER EXTRABEZUG in Boxspring-Optik nach Wahl:**

		Länge 200 cm / Breite cm:						
		90	100	120	140	160	180	200
<b>inkl. EXTRABEZUG</b> für Bettrahmen + Rückenlehne:								
JAB NINETEEN-94	Euro	3.319	3.439	3.559	3.679	3.799	3.919	4.039
JAB HOT MADISON / TURIN	Euro	3.559	3.699	3.839	3.979	4.119	4.259	4.399
GLENVILLE	Euro	3.899	4.059	4.219	4.379	4.539	4.699	4.859

**CLIA\_2 – AUSFÜHRUNG C****inkl. ABNEHMBARER EXTRABEZUG in Boxspring-Optik nach Wahl:**

		Länge 200 cm / Breite cm:						
		90	100	120	140	160	180	200
<b>inkl. EXTRABEZUG</b> für Bettrahmen + Rückenlehne:								
JAB NINETEEN-94	Euro	3.319	3.439	3.559	3.679	3.799	3.919	4.039
JAB HOT MADISON / TURIN	Euro	3.559	3.699	3.839	3.979	4.119	4.259	4.399
GLENVILLE	Euro	3.899	4.059	4.219	4.379	4.539	4.699	4.859

Optionale Chesterfield-Abheftung für Rückenlehne rahmenbündig: siehe Seite 70

**CLIA\_2 – AUSFÜHRUNG D****inkl. ABNEHMBARER EXTRABEZUG in Boxspring-Optik nach Wahl:**

		Länge 200 cm / Breite cm:						
		90	100	120	140	160	180	200
<b>inkl. EXTRABEZUG</b> für Bettrahmen + Rückenlehne:								
JAB NINETEEN-94	Euro	3.319	3.439	3.559	3.679	3.799	3.919	4.039
JAB HOT MADISON / TURIN	Euro	3.559	3.699	3.839	3.979	4.119	4.259	4.399
GLENVILLE	Euro	3.899	4.059	4.219	4.379	4.539	4.699	4.859

Optionale Chesterfield-Abheftung für Rückenlehne rahmenbündig: siehe Seite 70

**OPTIONAL**

**ABNEHMBARE EXTRABEZÜGE**  
**FUSSVARIANTEN**  
**NACHTKONSOLEN**  
**MATRATZEN / TOPPER**  
**UNTERFEDERUNGEN**

siehe Seite 70  
 siehe Seite 71  
 siehe Seiten 100 - 101  
 siehe Seiten 5 - 25  
 siehe Seiten 28 - 35

## DIE GRUNDVARIANTEN

Ohne Matratze und ohne Unterfederung

## CLIA\_2 – AUSFÜHRUNG E



Optionales Zubehör nicht im Preis enthalten

BETTRAHMEN	Geschlossene Boxspring-Optik	RAHMENHÖHE 40,5 cm*
RÜCKENLEHNE	<b>hoch, bodenbündig, eckig</b>	HÖHE 128,5 cm (vom Boden)*
ABNEHMBARER EXTRABEZUG	<b>inklusive für Liege + Rückenlehne</b>	siehe Stoffauswahl
FÜSSE	standard: Buche geölt, eckig	HÖHE 16 cm / optional 21 cm
LATTENROSTABSENKUNG	standard	9 / 13 / 16 / 19 cm

## CLIA\_2 – AUSFÜHRUNG F



Optionales Zubehör nicht im Preis enthalten

BETTRAHMEN	Geschlossene Boxspring-Optik	RAHMENHÖHE 40,5 cm*
RÜCKENLEHNE	<b>hoch, bodenbündig, rund</b>	HÖHE 128,5 cm (vom Boden)*
ABNEHMBARER EXTRABEZUG	<b>inklusive für Liege + Rückenlehne</b>	siehe Stoffauswahl
FÜSSE	standard: Buche geölt, eckig	HÖHE 16 cm / optional 21 cm
LATTENROSTABSENKUNG	standard	9 / 13 / 16 / 19 cm

\* bei Füßen in Standardhöhe 16 cm

## UNSERE EMPFEHLUNG: Die passende Unterfederung für CLIA 2 (Boxspring-Optik)

SYSTEM 7®  
UNTERELEMENTEKOMPLETT  
METALLFREI

HÖHE 9 cm, GEWICHT 90 x 200 cm = 22 kg - Details siehe Seite 35

Länge 200 cm / Breite cm: 70 / 80 / 90 100 120 140

Euro

1.019	1.099	1.469	1.469
-------	-------	-------	-------

SYSTEM 1  
NATURROSTKOMPLETT  
METALLFREI

HÖHE 9 cm, GEWICHT 90 x 200 cm = 22 kg - Details siehe Seite 34

Länge 200 cm / Breite cm: 70 / 80 / 90 100 120 140

Naturlatex medium oder soft Euro

629	689	839	949
-----	-----	-----	-----

AUFPREIS Naturlatex fest Euro

84	94	110	126
----	----	-----	-----



## TECHNISCHE DATEN

siehe Seiten 102 - 103

## SONDERANFERTIGUNGEN

SONDERLÄNGEN BETT  
ÄNDERUNGEN IM AUFBAU

190 cm +10%	210 cm +10%	220 cm +15%
+315 Euro Pauschale zzgl. Materialkosten		

**DIE GRUNDVARIANTEN – inklusive abnehmbaren Extrabezug für Liege und Rückenlehne**

Ohne Matratze und ohne Unterfederung

**CLIA\_2 – AUSFÜHRUNG E****inkl. ABNEHMBARER EXTRABEZUG in Boxspring-Optik nach Wahl:**

		Länge 200 cm / Breite cm:						
		90	100	120	140	160	180	200
<b>inkl. EXTRABEZUG</b> für Bettrahmen + Rückenlehne:								
JAB NINETEEN-94	Euro	3.629	3.749	3.869	3.989	4.109	4.219	4.349
JAB HOT MADISON / TURIN	Euro	3.909	4.049	4.189	4.329	4.469	4.559	4.749
GLENVILLE	Euro	4.349	4.509	4.669	4.829	4.989	4.999	5.309

Optionale Chesterfield-Abheftung für Rückenlehne hoch: siehe unten

**CLIA\_2 – AUSFÜHRUNG F****inkl. ABNEHMBARER EXTRABEZUG in Boxspring-Optik nach Wahl:**

		Länge 200 cm / Breite cm:						
		90	100	120	140	160	180	200
<b>inkl. EXTRABEZUG</b> für Bettrahmen + Rückenlehne:								
JAB NINETEEN-94	Euro	3.629	3.749	3.869	3.989	4.109	4.219	4.349
JAB HOT MADISON / TURIN	Euro	3.909	4.049	4.189	4.329	4.469	4.559	4.749
GLENVILLE	Euro	4.349	4.509	4.669	4.829	4.989	4.999	5.309

Optionale Chesterfield-Abheftung für Rückenlehne hoch: siehe unten

**OPTIONAL – CHESTERFIELD-ABHEFTUNG**

Nur möglich bei Rückenlehne rahmenbündig (Höhe 110 cm) oder bei Rückenlehne hoch (Höhe 128,5 cm)

**Bezug nicht abnehmbar**

		Breite cm:						
		90	100	120	140	160	180	200
<b>AUFPREIS</b>	Euro	198	230	230	250	250	271	271

**OPTIONAL**

**ABNEHMBARE EXTRABEZÜGE**  
**FUSSVARIANTEN**  
**NACHTKONSOLEN**  
**MATRATZEN / TOPPER**  
**UNTERFEDERUNGEN**

siehe Seite 70  
 siehe Seite 71  
 siehe Seiten 100 - 101  
 siehe Seiten 5 - 25  
 siehe Seiten 28 - 35

## DIE GRUNDVARIANTEN

Ohne Matratze und ohne Unterfederung

## CLIA\_3 – AUSFÜHRUNG A



Optionales Zubehör nicht im Preis enthalten

BETTRAHMEN	Massivholz	RAHMENHÖHE 40,5 cm*
RÜCKENLEHNE	niedrig, bodenbündig, eckig	HÖHE 96 cm (vom Boden)*
ABNEHMBARER EXTRABEZUG	nicht möglich	
FÜSSE	standard: Buche geölt, eckig	HÖHE 16 cm / optional 21 cm
LATTENROSTABSENKUNG	standard	9 / 13 / 16 / 19 cm

## CLIA\_3 – AUSFÜHRUNG B



Optionales Zubehör nicht im Preis enthalten

BETTRAHMEN	Massivholz	RAHMENHÖHE 40,5 cm*
RÜCKENLEHNE	niedrig, bodenbündig, rund	HÖHE 96 cm (vom Boden)*
ABNEHMBARER EXTRABEZUG	nicht möglich	
FÜSSE	standard: Buche geölt, eckig	HÖHE 16 cm / optional 21 cm
LATTENROSTABSENKUNG	standard	9 / 13 / 16 / 19 cm

## CLIA\_3 – AUSFÜHRUNG C



Optionales Zubehör nicht im Preis enthalten

BETTRAHMEN	Massivholz	RAHMENHÖHE 40,5 cm*
RÜCKENLEHNE	niedrig, rahmenbündig, eckig	HÖHE 96 cm (vom Boden)*
ABNEHMBARER EXTRABEZUG	nicht möglich	
FÜSSE	standard: Buche geölt, eckig	HÖHE 16 cm / optional 21 cm
LATTENROSTABSENKUNG	standard	9 / 13 / 16 / 19 cm

## CLIA\_3 – AUSFÜHRUNG D



Optionales Zubehör nicht im Preis enthalten

BETTRAHMEN	Massivholz	RAHMENHÖHE 40,5 cm*
RÜCKENLEHNE	niedrig, rahmenbündig, rund	HÖHE 96 cm (vom Boden)*
ABNEHMBARER EXTRABEZUG	nicht möglich	
FÜSSE	standard: Buche geölt, eckig	HÖHE 16 cm / optional 21 cm
LATTENROSTABSENKUNG	standard	9 / 13 / 16 / 19 cm

\* bei Füßen in Standardhöhe 16 cm

## TECHNISCHE DATEN

siehe Seiten 102 - 103

## SONDERANFERTIGUNGEN

SONDERLÄNGEN  
ÄNDERUNGEN IM AUFBAU190 cm +10%      210 cm +10%  
+315 Euro Pauschale zzgl. Materialkosten

220 cm +15%

## DIE GRUNDVARIANTEN

Ohne Matratze und ohne Unterfederung

## CLIA\_3 – AUSFÜHRUNG A

## MIT MASSIVHOLZRAHMEN KERNBUCHE GEÖLT:

	Länge 200 cm / Breite cm:	90	100	120	140	160	180	200
<b>GRUNDBEZUG</b> für Rückenlehne:								
JAB NINETEEN-94	Euro	2.999	3.079	3.159	3.239	3.319	3.399	3.479
JAB HOT MADISON / TURIN	Euro	3.089	3.179	3.269	3.359	3.449	3.539	3.629
GLENVILLE	Euro	3.229	3.329	3.429	3.529	3.629	3.729	3.829

<b>AUFPREIS</b> (alle Breiten) <b>NEU</b> ZIRBE UNBEHANDELT	Euro	698
EICHE / WILDEICHE GEÖLT	Euro	786
GEBÜRSTET / BIANCO / WEISS PIGM.	Euro	891

## CLIA\_3 – AUSFÜHRUNG B

## MIT MASSIVHOLZRAHMEN KERNBUCHE GEÖLT:

	Länge 200 cm / Breite cm:	90	100	120	140	160	180	200
<b>GRUNDBEZUG</b> für Rückenlehne:								
JAB NINETEEN-94	Euro	2.999	3.079	3.159	3.239	3.319	3.399	3.479
JAB HOT MADISON / TURIN	Euro	3.089	3.179	3.269	3.359	3.449	3.539	3.629
GLENVILLE	Euro	3.229	3.329	3.429	3.529	3.629	3.729	3.829

<b>AUFPREIS</b> (alle Breiten) <b>NEU</b> ZIRBE UNBEHANDELT	Euro	698
EICHE / WILDEICHE GEÖLT	Euro	786
GEBÜRSTET / BIANCO / WEISS PIGM.	Euro	891

## CLIA\_3 – AUSFÜHRUNG C

## MIT MASSIVHOLZRAHMEN KERNBUCHE GEÖLT:

	Länge 200 cm / Breite cm:	90	100	120	140	160	180	200
<b>GRUNDBEZUG</b> für Rückenlehne:								
JAB NINETEEN-94	Euro	2.999	3.079	3.159	3.239	3.319	3.399	3.479
JAB HOT MADISON / TURIN	Euro	3.089	3.179	3.269	3.359	3.449	3.539	3.629
GLENVILLE	Euro	3.229	3.329	3.429	3.529	3.629	3.729	3.829

<b>AUFPREIS</b> (alle Breiten) <b>NEU</b> ZIRBE UNBEHANDELT	Euro	698
EICHE / WILDEICHE GEÖLT	Euro	786
GEBÜRSTET / BIANCO / WEISS PIGM.	Euro	891

Optionale Chesterfield-Abheftung  
für Rückenlehne rahmenbündig: siehe Seite 70

## CLIA\_3 – AUSFÜHRUNG D

## MIT MASSIVHOLZRAHMEN KERNBUCHE GEÖLT:

	Länge 200 cm / Breite cm:	90	100	120	140	160	180	200
<b>GRUNDBEZUG</b> für Rückenlehne:								
JAB NINETEEN-94	Euro	2.999	3.079	3.159	3.239	3.319	3.399	3.479
JAB HOT MADISON / TURIN	Euro	3.089	3.179	3.269	3.359	3.449	3.539	3.629
GLENVILLE	Euro	3.229	3.329	3.429	3.529	3.629	3.729	3.829

<b>AUFPREIS</b> (alle Breiten) <b>NEU</b> ZIRBE UNBEHANDELT	Euro	698
EICHE / WILDEICHE GEÖLT	Euro	786
GEBÜRSTET / BIANCO / WEISS PIGM.	Euro	891

Optionale Chesterfield-Abheftung  
für Rückenlehne rahmenbündig: siehe Seite 70

## OPTIONAL

ABNEHMBARE EXTRABEZÜGE  
FUSSVARIANTEN  
NACHTKONSOLEN  
MATRATZEN / TOPPER  
UNTERFEDERUNGEN

siehe Seite 70  
siehe Seite 71  
siehe Seiten 100 - 101  
siehe Seiten 5 - 25  
siehe Seiten 28 - 35

## DIE GRUNDVARIANTEN

Ohne Matratze und ohne Unterfederung

## CLIA\_3 – AUSFÜHRUNG E



Optionales Zubehör nicht im Preis enthalten  
Abbildung zeigt optionale Chesterfield-Abheftung

BETTRAHMEN	Massivholz	RAHMENHÖHE 40,5 cm*
RÜCKENLEHNE	hoch, bodenbündig, eckig	HÖHE 128,5 cm (vom Boden)*
ABNEHMBARER EXTRABEZUG	nicht möglich	
FÜSSE	standard: Buche geölt, eckig	HÖHE 16 cm / optional 21 cm
LATTENROSTABSENKUNG	standard	9 / 13 / 16 / 19 cm

## CLIA\_3 – AUSFÜHRUNG F



Optionales Zubehör nicht im Preis enthalten  
Abbildung zeigt optionale Chesterfield-Abheftung

BETTRAHMEN	Massivholz	RAHMENHÖHE 40,5 cm*
RÜCKENLEHNE	hoch, bodenbündig, rund	HÖHE 128,5 cm (vom Boden)*
ABNEHMBARER EXTRABEZUG	nicht möglich	
FÜSSE	standard: Buche geölt, eckig	HÖHE 16 cm / optional 21 cm
LATTENROSTABSENKUNG	standard	9 / 13 / 16 / 19 cm

\* bei Füßen in Standardhöhe 16 cm

## TECHNISCHE DATEN

siehe Seiten 102 - 103

## SONDERANFERTIGUNGEN

SONDERLÄNGEN  
ÄNDERUNGEN IM AUFBAU

190 cm +10%

210 cm +10%

220 cm +15%

+315 Euro Pauschale zzgl. Materialkosten

## DIE GRUNDVARIANTEN

Ohne Matratze und ohne Unterfederung

## CLIA\_3 – AUSFÜHRUNG E

## MIT MASSIVHOLZRAHMEN KERNBUCHE GEÖLT:

		Länge 200 cm / Breite cm:						
		90	100	120	140	160	180	200
<b>GRUNDBEZUG</b> für Rückenlehne:								
JAB NINETEEN-94	Euro	3.179	3.259	3.339	3.419	3.499	3.699	1.779
JAB HOT MADISON / TURIN	Euro	3.289	3.379	3.469	3.559	3.649	3.839	3.929
GLENVILLE	Euro	3.479	3.579	3.679	3.779	3.879	4.029	4.079

**AUFPREIS** (alle Breiten)**NEU** ZIRBE UNBEHANDELT

EICHE / WILDEICHE GEÖLT

GEBÜRSTET / BIANCO / WEISS PIGM.

Euro	698
Euro	786
Euro	891

Optionale Chesterfield-Abheftung  
für Rückenlehne hoch: siehe unten

## CLIA\_3 – AUSFÜHRUNG F

## MIT MASSIVHOLZRAHMEN KERNBUCHE GEÖLT:

		Länge 200 cm / Breite cm:						
		90	100	120	140	160	180	200
<b>GRUNDBEZUG</b> für Rückenlehne:								
JAB NINETEEN-94	Euro	3.179	3.259	3.339	3.419	3.499	3.699	1.779
JAB HOT MADISON / TURIN	Euro	3.289	3.379	3.469	3.559	3.649	3.839	3.929
GLENVILLE	Euro	3.479	3.579	3.679	3.779	3.879	4.029	4.079

**AUFPREIS** (alle Breiten)**NEU** ZIRBE UNBEHANDELT

EICHE / WILDEICHE GEÖLT

GEBÜRSTET / BIANCO / WEISS PIGM.

Euro	698
Euro	786
Euro	891

Optionale Chesterfield-Abheftung  
für Rückenlehne hoch: siehe unten

## OPTIONAL – CHESTERFIELD-ABHEFTUNG

Nur möglich bei Rückenlehne rahmenbündig (Höhe 110 cm) oder bei Rückenlehne hoch (Höhe 128,5 cm)  
Bezug nicht abnehmbar

		Breite cm:						
		90	100	120	140	160	180	200
<b>AUFPREIS</b>	Euro	198	230	230	250	250	271	271

## OPTIONAL

ABNEHMBARE EXTRABEZÜGE

siehe Seite 70

FUSSVARIANTEN

siehe Seite 71

NACHTKONSOLEN

siehe Seiten 100 - 101

MATRATZEN / TOPPER

siehe Seiten 5 - 25

UNTERFEDERUNGEN

siehe Seiten 28 - 35



## OPTIONAL

## ABNEHMBARE EXTRABEZÜGE FÜR POLSTER-BETTRAHMEN CLIA\_1 – AUSFÜHRUNGEN A-F / H

	Länge 200 cm / Breite cm:	90	100	120	140	160	180	200
<b>STOFFE:</b>								
JAB NINETEEN-94	Euro	275	295	315	335	355	375	395
JAB HOT MADISON / TURIN	Euro	385	415	445	475	505	535	565
GLENVILLE	Euro	445	485	525	565	605	645	685

## ABNEHMBARE EXTRABEZÜGE FÜR POLSTER-BETTRAHMEN CLIA\_1 – AUSFÜHRUNG G

	Länge 200 cm / Breite cm:	90	100	120	140	160	180	200
<b>STOFFE:</b>								
JAB NINETEEN-94	Euro	395	415	435	455	475	495	515
JAB HOT MADISON / TURIN	Euro	545	575	605	635	665	695	725
GLENVILLE	Euro	645	685	725	765	805	845	885

## ABNEHMBARE EXTRABEZÜGE FÜR LIEGE BOXSPRING-OPTIK CLIA\_2 – AUSFÜHRUNGEN A-F

	Breite cm:	90	100	120	140	160	180	200
<b>STOFFE:</b>								
JAB NINETEEN-94	Euro	895	915	935	955	975	995	1.015
JAB HOT MADISON / TURIN	Euro	1.045	1.075	1.105	1.135	1.165	1.195	1.225
GLENVILLE	Euro	1.245	1.285	1.325	1.365	1.405	1.445	1.485

## ABNEHMBARE EXTRABEZÜGE FÜR RÜCKENLEHNE – ALLE AUSFÜHRUNGEN CLIA\_1 UND CLIA\_2

	Breite cm:	90	100	120	140	160	180	200
<b>STOFFE:</b>								
JAB NINETEEN-94	Euro	325	345	365	385	405	425	445
JAB HOT MADISON / TURIN	Euro	415	445	475	505	535	565	595
GLENVILLE	Euro	525	565	605	645	685	725	765

## CHESTERFIELD-ABHEFTUNG



Nur möglich bei Rückenlehne rahmenbündig (Höhe 110 cm) oder bei Rückenlehne hoch (Höhe 128,5 cm)

Bezug nicht abnehmbar

	Breite cm:	90	100	120	140	160	180	200
<b>AUFPREIS</b>	Euro	198	230	230	250	250	271	271

## TECHNISCHE DATEN

siehe Seiten 102 - 103

## SONDERANFERTIGUNGEN

SONDERLÄNGEN  
SONDERMASSE

190 cm +10%  
auf Anfrage

210 cm +10%

220 cm +15%


## OPTIONAL

## BETTFÜSSE VARIANTEN – FÜR ALLE CLIA AUSFÜHRUNGEN

AUFPREIS PRO SET = 4 FÜSSE

BUCHGE GEÖLT  
**NEU** ZIRBE UNBEHANDELT  
 EICHE GEÖLT  
 KIRSCHGE GEÖLT  
 NUSSBAUM GEÖLT

Euro  
 Euro  
 Euro  
 Euro  
 Euro



	16 cm	16 cm	16 cm	16 cm	21 cm**
inklusive	15	45	15	30	
Euro	45	65	105	65	80
Euro	45	65	105	65	80
Euro	45	65	105	65	–
Euro	65	95	115	95	–

\*\* BITTE BEACHTEN: mit den höheren Füßen ändern sich die angegebenen Höhen für Rahmen und Rückenlehne

## KUFENFÜSSE – FÜR ALLE CLIA AUSFÜHRUNGEN



HÖHE 16 cm, Lieferung ohne Quertraversen (bereits im CLIA Bettrahmen enthalten)

PREIS PRO SET = 2 FÜSSE

	Breite cm:	90 / 100	120 / 140 / 160	180 / 200
KERNBUCHGE / BUCHGE GEÖLT	Euro	339	389	419
EICHE / WILDEICHE GEÖLT	Euro	499	589	639
EICHE / WILDEICHE GEBÜRSTET	Euro	529	609	669
EICHE / WILDEICHE BIANCO	Euro	529	609	669
EICHE / WILDEICHE WEISS PIGM.	Euro	529	609	669
KIRSCHGE GEÖLT	Euro	599	689	749
NUSSBAUM GEÖLT	Euro	699	819	889

## DURCHGEHENDE MASSIVHOLZFÜSSE – FÜR ALLE CLIA AUSFÜHRUNGEN



HÖHE 16 cm

AUFPREIS PRO SET = 2 FÜSSE

	Breite cm:	90 / 100	120 / 140	160 / 180 / 200
DESIGNBUCHGE®	Euro	–	–	–
KERNBUCHGE / BUCHGE GEÖLT	Euro	319	369	419
ZIRBE UNBEHANDELT	Euro	–	–	–
EICHE / WILDEICHE GEÖLT	Euro	479	529	579
EICHE / WILDEICHE GEBÜRSTET	Euro	–	–	–
EICHE / WILDEICHE BIANCO	Euro	519	579	629
EICHE / WILDEICHE WEISS PIGM.	Euro	519	579	629
KIRSCHGE GEÖLT	Euro	529	579	629
NUSSBAUM GEÖLT	Euro	579	689	739






## BETTKASTEN – nur in Verbindung mit den durchgehenden Massivholzfüßen!



Bis zu einer Breite von 140 cm ist ein Bettkasten möglich. Ab einer Breite von 160 cm sind auch 2 Bettkästen möglich.

	Bettlänge cm:	190 / 200 / 210 / 220	Bettlänge bitte bei Bestellung angeben!
DESIGNBUCHGE®	Euro	–	
KERNBUCHGE / BUCHGE GEÖLT	Euro	549	
ZIRBE UNBEHANDELT	Euro	–	
EICHE / WILDEICHE GEÖLT	Euro	799	AUSSENMASSE (Blende 150 cm) B 150* x T 69 x H 15 cm
EICHE / WILDEICHE GEBÜRSTET	Euro	–	
EICHE / WILDEICHE BIANCO	Euro	849	
EICHE / WILDEICHE WEISS PIGM.	Euro	849	INNENMASSE B 128,5* x T 63 x H 10,5 cm
KIRSCHGE GEÖLT	Euro	979	
NUSSBAUM GEÖLT	Euro	1159	* bei Bettlänge 200 cm

## VIELFALT ENTDECKEN – exklusive, dekorative Stoffe für wohnliches Ambiente

	BEZEICHNUNG	ZUSAMMENSETZUNG	WASCHBARKEIT	SCHEUERTOUREN <sup>1</sup>	LICHT- ECHTHEIT <sup>2</sup>	PILLING- WERTE <sup>3</sup>
	<b>JAB CHIVASSO NINETEEN-94</b>	100% Baumwolle		70.000	3-5	4
	<b>HOT MADISON</b>	63% Baumwolle, 37% Leinen		55.000	4-5	4
	<b>GLENVILLE</b>	56% Viskose, 44% Baumwolle		50.000	6	4-5
	<b>TURIN</b>	100% Leinen		15.000	4-5	5

<sup>1</sup> **SCHEUERTOUREN** nach Martindale-Methode: 10.000-15.000 für private Haushalte bei geringem bis regelmäßigem Gebrauch, 20.000-30.000 für öffentliche Umgebungen bei regelmäßigem bis intensivem Gebrauch, 40.000 für öffentliche Umgebung bei sehr starkem Gebrauch

<sup>2</sup> **LICHTECHTHEIT** Skala 8-1 nach DIN EN ISO 105-B02, 8 = lichtecht / 1 = nicht lichtecht


<sup>3</sup> **PILLINGWERTE** Skala 5-1 nach DIN ISO 12945-2, 5 = sehr gute Werte / 1 = schlechte Werte

# LOUNGE NIGHT

## POLSTERBETT IN BOXSPRINGOPTIK



Wir entwickeln und bauen Polsterbetten  
aus reinen Naturmaterialien  
für höchsten und gesunden Liege- und Schlafkomfort



Unsere Polsterbetten **LOUNGE NIGHT** werden **standardmäßig** mit dem gewählten Dekostoff als Grundbezug bezogen. Eine Klettvorrichtung für abnehmbare Extrabezüge ist nach wie vor vorhanden.

Alle Polstermaterialien sind streng Schadstoff kontrolliert. Schnelle, unkomplizierte Montage mit einfacher, robuster Beschlagtechnik.

**POLSTERBOX** Massivholzrahmen aus unbehandelter Kiefer, 2,5 cm latexierte Kokosfaser, ummantelt mit 100% Schurwolle (kbT) 500 g/m<sup>2</sup>.  
**Ab 160 cm liefern wir standardmäßig 2 Module. Auf Anfrage durchgehend.**

**GRUNDBEZUG** DEKOSTOFF NACH WAHL (siehe Stoffauswahl), nicht abnehmbar.

**ABNEHMBARER EXTRABEZUG** auf Wunsch – siehe Stoffauswahl

**FÜSSE** Basisfuß in Buche geölt eckig 16 cm – OPTIONAL mit Aufpreis Füße in anderen Holzarten, Größen und Formen

**PREISE OHNE MATRATZE** Sie können für **LOUNGE NIGHT** genau die Matratze verwenden, die zu Ihnen passt.



Optionales Zubehör nicht im Preis enthalten

<b>POLSTERBOX</b>	gepolstert	RAHMENHÖHE 28 cm*
<b>RÜCKENLEHNE</b>	rahmenbündig, eckig	HÖHE 67 cm (vom Boden)*
<b>ABNEHMBARER EXTRABEZUG</b>	auf Wunsch	siehe Stoffauswahl
<b>FÜSSE</b>	standard: Buche geölt, eckig	HÖHE 16 cm / optional 21 cm

\* bei Füßen in Standardhöhe 16 cm

kbT = kontrolliert biologische Tierhaltung

## LOUNGE NIGHT

## NATURPOLSTERBETT

LOUNGE NIGHT  
MIT RÜCKENLEHNEAb 160 cm liefern wir standardmäßig  
2 Module. Auf Anfrage durchgehend.

Länge 200 cm / Breite cm: 80 / 90 100 120 140 160 180 200

**GRUNDBEZUG** für Bettrahmen + Rückenlehne:

JAB NINETEEN-94	Euro	1.409	1.569	1.819	1.999	2.179	2.369	2.569
JAB HOT MADISON / TURIN	Euro	1.539	1.719	1.989	2.189	2.389	2.599	2.819
GLENVILLE	Euro	1.829	2.049	2.359	2.599	2.839	3.089	3.349

**OPTIONAL ABNEHMBARER EXTRABEZUG** für Bettrahmen + Rückenlehne:

JAB NINETEEN-94	Euro	655	715	775	835	895	955	1.035
JAB HOT MADISON / TURIN	Euro	785	865	945	1.025	1.105	1.185	1.285
GLENVILLE	Euro	1.075	1.195	1.315	1.435	1.555	1.675	1.815

LOUNGE NIGHT  
OHNE RÜCKENLEHNEAb 160 cm liefern wir standardmäßig  
2 Module. Auf Anfrage durchgehend.

Länge 200 cm / Breite cm: 80 / 90 100 120 140 160 180 200

**GRUNDBEZUG** für Bettrahmen:


JAB NINETEEN-94	Euro	979	1.089	1.249	1.359	1.469	1.579	1.679
JAB HOT MADISON / TURIN	Euro	1.049	1.169	1.339	1.459	1.579	1.699	1.809
GLENVILLE	Euro	1.239	1.379	1.569	1.709	1.849	1.989	2.119

**OPTIONAL ABNEHMBARER EXTRABEZUG** für Bettrahmen:

JAB NINETEEN-94	Euro	410	450	490	530	570	610	650
JAB HOT MADISON / TURIN	Euro	480	530	580	630	680	730	780
GLENVILLE	Euro	670	740	810	880	950	1.020	1.090

## FÜSSE VARIANTEN

AUFPREIS PRO SET = 4 FÜSSE



	16 cm	16 cm	16 cm	16 cm	21 cm**	
BUCHE GEÖLT	Euro	inklusive	15	45	15	30
EICHE GEÖLT	Euro	45	65	105	65	80
KIRSCHGEÖLT	Euro	45	65	105	65	–
NUSSBAUM GEÖLT	Euro	65	95	115	95	–

**\*\* BITTE BEACHTEN:** mit den höheren Füßen ändern sich die angegebenen Höhen für Rahmen und Rückenlehne

## TECHNISCHE DATEN

siehe Seiten 102 - 103

## SONDERANFERTIGUNGEN

**SONDERLÄNGEN  
ÄNDERUNGEN IM AUFBAU**190 cm +10%    210 cm +10%    220 cm +15%  
+315 Euro Pauschale zzgl. Materialkosten

## OPTIONAL – LOUNGE NIGHT

## NATURPOLSTERBETT

DURCHGEHENDE  
MASSIVHOLZFÜSSEHÖHE 16 cm  
AUFPREIS PRO SET = 2 FÜSSE

Breite cm:	90 / 100	120 / 140	160 / 180 / 200
DESIGNBUCHÉ®	Euro	–	–
KERNBUCHÉ / BUCHE GEÖLT	Euro	319	419
ZIRBE UNBEHANDELT	Euro	–	–
EICHE / WILDEICHE GEÖLT	Euro	479	579
EICHE / WILDEICHE GEBÜRSTET	Euro	–	–
EICHE / WILDEICHE BIANCO	Euro	519	629
EICHE / WILDEICHE WEISS PIGM.	Euro	519	629
KIRSCHÉ GEÖLT	Euro	529	629
NUSSBAUM GEÖLT	Euro	579	739

## BETTKASTEN



Nur in Verbindung mit den durchgehenden Massivholzfüßen!

Bis zu einer Breite von 140 cm ist ein Bettkasten möglich. Ab einer Breite von 160 cm sind auch 2 Bettkästen möglich.

Bettlänge cm: 190 / 200 / 210 / 220

DESIGNBUCHÉ®	Euro	–
KERNBUCHÉ / BUCHE GEÖLT	Euro	549
ZIRBE UNBEHANDELT	Euro	–
EICHE / WILDEICHE GEÖLT	Euro	799
EICHE / WILDEICHE GEBÜRSTET	Euro	–
EICHE / WILDEICHE BIANCO	Euro	849
EICHE / WILDEICHE WEISS PIGM.	Euro	849
KIRSCHÉ GEÖLT	Euro	979
NUSSBAUM GEÖLT	Euro	1159

Bettlänge bitte bei Bestellung angeben!

AUSSENMASSE (Blende 150 cm)

B 150\* x T 69 x H 15 cm

INNENMASSE

B 128,5\* x T 63 x H 10,5 cm

\* bei Bettlänge 200 cm

## RÜCKENKISSEN

66 x 45 x 20 cm, im Inlet aus 100% Baumwolle (kbA)



Preis pro Stück!	Euro	85
<b>ABNEHMBARER BEZUG:</b>		
JAB NINETEEN-94	Euro	75
JAB HOT MADISON / TURIN	Euro	99
GLENVILLE	Euro	119

OPTIONAL

ZUBEHÖR POLSTERBETT  
NACHTKONSOLENsiehe Seiten 78 - 79  
siehe Seiten 100 - 101



# VEGA SONDEREDITION

Komplettpaket zum Vorzugspreis:

Polsterbett in Boxspringoptik inklusive Matratze – natürlich aus reinen Naturmaterialien



Alle Polstermaterialien sind streng Schadstoff kontrolliert. Schnelle, unkomplizierte Montage mit einfacher, robuster Beschlagtechnik.

<b>POLSTERBOX</b>	Massiholzrahmen aus unbehandeltem Kiefernholz. Polsterung: latexierte Kokosfaser 5 cm, Naturlatex 5 cm, ummantelt mit 100% Schurwolle (kbT) 500 g/m <sup>2</sup> <b>Ab 160 cm liefern wir standardmäßig 2 Module. Auf Anfrage durchgehend.</b>				
<b>RÜCKENLEHNE</b>	bodenbündig, eckig				
<b>BEZUG nicht abnehmbar</b>	<b>JAB NINETEEN-94</b> , 100% Baumwolle, 5 Farben zur Wahl: Details zu den Stoffen siehe Seite 72	CH 3002/033 (grün)	CH 3002/061 (ocker)	CH 3002/191 (dunkelgrau)	CH 3002/075 (beige) CH 3002/026 (braun)
<b>FÜSSE</b>	Basisfuß in Buche geölt ECKIG 16 cm – OPTIONAL mit Aufpreis: Füße in Buche geölt KONISCH <b>BITTE BEACHTEN:</b> die Füße werden unter dem Bett <b>ingerückt</b> montiert				
<b>MATRATZE</b>	NATURAL CLASSIC <b>MEDIFORM</b> in Härtegrad <b>MEDIUM</b> mit <b>SONDERBEZUG 3A</b> , Strickgewebe aus 100% Baumwolle (kBA) 400 g/m <sup>2</sup> , untersteppt mit 100% Schurwolle (kbT) 500 g/m <sup>2</sup> , naturfarben, zur Trockenreinigung geeignet <b>Ab Breite 180 cm liefern wir 2 Kerne in einem Bezug (ohne Aufpreis).</b>				



<b>POLSTERBOX</b>	gepolstert	RAHMENHÖHE 35 cm
<b>RÜCKENLEHNE</b>	bodenbündig, eckig	HÖHE 96 cm (vom Boden)
<b>GRUNDBEZUG</b>	nicht abnehmbar	JAB NINETEEN-94 in 5 Farben zur Wahl
<b>FÜSSE</b>	standard: eckig, Buche geölt	HÖHE 16 cm
<b>MATRATZE</b>	MEDIFORM medium, Bezug 3A	GESAMTHÖHE 17 cm

**TECHNISCHE DATEN** siehe Seiten 102 - 103  
**SONDERLÄNGEN** 190 cm +10%      210 cm +10%      220 cm +15%

**SONDERANFERTIGUNGEN** AUFGRUND DES EXTRA-VORZUGPREISES KEINE SONDERANFERTIGUNGEN MÖGLICH

## VEGA SONDEREDITION

## NATURPOLSTERBETT

## KOMPLETTPAKET INKLUSIVE MATRATZE ZUM VORZUGSPREIS



Inklusive Basisbezug (nicht abnehmbar) JAB NINETEEN-94 – bitte Farbe bei Bestellung angeben!

Ab 160 cm liefern wir standardmäßig  
2 Module. Auf Anfrage durchgehend.

		Länge 200 cm / Breite cm:						
		80 / 90	100	120	140	160	180	200
VEGA SONDEREDITION KOMPLETTPAKET	Euro	–	–	–	3.658	4.168	4.568	4.988
AUFPREIS Naturlatex fest	Euro	–	–	–	262	293	325	356

## OPTIONAL – VEGA SONDEREDITION

## FÜSSE KONISCH

HÖHE 16 cm  
AUFPREIS PRO SET = 4 FÜSSE



Buche geölt, KONISCH Euro

MATRATZEN-  
ÄNDERUNGEN

AUFPREIS gilt für alle Kerne- und Bezugvarianten der gewählten Serie

		Länge 200 cm / Breite cm:						
		80 / 90	100	120	140	160	180	200
<b>ÄNDERUNG</b>								
AUF MATRATZE NATURAL BASIC (medium)	Euro	–	–	–	105	105	105	105
AUF MATRATZE NATURAL BASIC, FEST	Euro	–	–	–	262	283	304	325
AUF MATRATZE NATURAL CLASSIC (medium oder soft)	Euro	–	–	–	786	786	838	838
AUF MATRATZE NATURAL CLASSIC, FEST	Euro	–	–	–	1.048	1.079	1.163	1.195
AUF MATRATZE NATURAL DELUXE* (medium oder soft, ohne Leder)	Euro	–	–	–	1.677	1.677	1.939	1.939
AUF MATRATZE NATURAL DELUXE* FEST (ohne Leder)	Euro	–	–	–	2.023	2.065	2.368	2.410

ABNEHMBARER  
EXTRABEZUG

AUFPREIS für Bettrahmen + Rückenlehne

		Länge 200 cm / Breite cm:						
		80 / 90	100	120	140	160	180	200
JAB NINETEEN-94	Euro	–	–	–	795	875	955	1.035
JAB HOT MADISON / TURIN	Euro	–	–	–	985	1.085	1.185	1.285
GLENVILLE	Euro	–	–	–	1.395	1.535	1.675	1.815

## OPTIONAL

ZUBEHÖR POLSTERBETT  
NACHTKONSOLEN

siehe Seiten 78 - 79  
siehe Seiten 100 - 101

kbT = kontrolliert biologische Tierhaltung




## ZUBEHÖR

## NATURPOLSTERBETTEN

## FÜSSE EINZELN

PREIS PRO SET = 4 FÜSSE



	16 cm	16 cm	16 cm	16 cm	21 cm**
BUCHGEÖLT	69	84	114	84	99
EICHE GEÖLT	114	134	174	134	149
KIRSCHGEÖLT	114	134	174	134	–
NUSSBAUMGEÖLT	134	164	184	164	–

\*\* **BITTE BEACHTEN:** mit den höheren Füßen ändern sich die angegebenen Höhen für Rahmen und Rückenlehne

## BETTKASTEN

Nur verwendbar bei Clia und Lounge Night in Verbindung mit den durchgehenden Massivholzfüßen!

Bis zu einer Breite von 140 cm ist ein Bettkasten möglich. Ab einer Breite von 160 cm sind auch 2 Bettkästen möglich.



Bettlänge cm: 190 / 200 / 210 / 220

	Euro	
DESIGNBUCHGE®	–	Bettlänge bitte bei Bestellung angeben!  AUSSENMASSE (Blenne 150 cm) B 150* x T 69 x H 15 cm  INNENMASSE B 128,5* x T 63 x H 10,5 cm  * bei Bettlänge 200 cm
KERNBUCHGE / BUCHGE GEÖLT	549	
ZIRBE UNBEHANDELT	–	
EICHE / WILDEICHE GEÖLT	799	
EICHE / WILDEICHE GEBÜRSTET	–	
EICHE / WILDEICHE BIANCO	849	
EICHE / WILDEICHE WEISS PIGM.	849	
KIRSCHGEÖLT	979	
NUSSBAUMGEÖLT	1159	

EINSTECKTISCH  
STEXX

Nur verwendbar bei Polsterbetten ohne geschlossene Box: CLIA\_1 oder CLIA\_3

GRÖSSE 33 x 33 cm



	Euro	
DESIGNBUCHGE®	–	
KERNBUCHGE / BUCHGE GEÖLT	269	
ZIRBE UNBEHANDELT	319	
EICHE / WILDEICHE GEÖLT	369	
EICHE / WILDEICHE GEBÜRSTET	–	
EICHE / WILDEICHE BIANCO	369	
EICHE / WILDEICHE WEISS PIGM.	369	
KIRSCHGEÖLT	369	
NUSSBAUMGEÖLT	419	

BEISTELLTISCH  
CLOSE-IT

GRÖSSE H 36,5 x B 70 x T 40,5 cm, als Tisch oder Sitzpult nutzbar



	Euro	
DESIGNBUCHGE®	549	
KERNBUCHGE / BUCHGE GEÖLT	499	
ZIRBE UNBEHANDELT	699	
EICHE / WILDEICHE GEÖLT	749	
EICHE / WILDEICHE GEBÜRSTET	799	
EICHE / WILDEICHE BIANCO	799	
EICHE / WILDEICHE WEISS PIGM.	799	
KIRSCHGEÖLT	899	
NUSSBAUMGEÖLT	1.059	

## SONDERANFERTIGUNGEN

auf Anfrage

## ZUBEHÖR

## NATURPOLSTERBETTEN

## BETT-TASCHEN


GRÖSSE 30 x 80 cm  
PREIS PRO SET = 2 STÜCK

**STOFFE:**

JAB NINETEEN-94	Euro	93
JAB HOT MADISON / TURIN	Euro	125
GLENVILLE	Euro	167

## LEHNENSCHUTZ

GRÖSSE 40 x 135 cm  
PREIS PRO SET = 2 STÜCK

**STOFFE:**

JAB NINETEEN-94	Euro	83
JAB HOT MADISON / TURIN	Euro	114
GLENVILLE	Euro	156

## DEKOKISSEN

Im Inlet aus 100% Baumwolle (kbA)

40 x 40 cm

68 x 68 cm



Preis pro Stück!

Euro 42

Euro 85

**ABNEHMBARER BEZUG:**

JAB NINETEEN-94	Euro	42
JAB HOT MADISON / TURIN	Euro	54
GLENVILLE	Euro	65

Euro	76
Euro	99
Euro	135

**MINDESTABNAHME  
BEZÜGE**  
2 Stück  
pro Stoff und Farbe

## BETTBANK / COUCHTISCH GRÖSSE H 40 x B 140 x T 40 cm



DESIGNBUCHÉ®  
KERNBUCHÉ / BUCHE GEÖLT  
ZIRBE UNBEHANDELT  
EICHE / WILDEICHE GEÖLT  
EICHE / WILDEICHE GEBÜRSTET  
EICHE / WILDEICHE BIANCO  
EICHE / WILDEICHE WEISS PIGM.  
KIRSCHÉ GEÖLT  
NUSSBAUM GEÖLT

Euro	899
Euro	799
Euro	1.199
Euro	1.249
Euro	1.299
Euro	1.299
Euro	1.299
Euro	1.519
Euro	1.749

**OPTIONAL  
BETTBANK KISSEN**

67 x 40 cm, 100% Naturlatexplatte 3 cm  
im Inlet aus 100% Baumwolle (kbA)

**ABNEHMBARER BEZUG:**

JAB NINETEEN-94	Euro	125
JAB HOT MADISON / TURIN	Euro	156
GLENVILLE	Euro	198

**NEU** BEISTELLTISCH  
LARIA MAXI

GRÖSSE H 70 x B 27 / 38 x T 38 cm



DESIGNBUCHÉ®  
BUCHE / KERNBUCHÉ GEÖLT  
ZIRBE UNBEHANDELT  
EICHE GEÖLT  
EICHE GEBÜRSTET /  
BIANCO / WEISS PIGMENTIERT  
KIRSCHÉ GEÖLT  
NUSSBAUM GEÖLT

Euro	469
Euro	519
Euro	-
Euro	739
Euro	789
Euro	859
Euro	989

**SONDEREDITION  
WILDEICHE**

GEÖLT	Euro	629
GEBÜRSTET / BIANCO / WEISS PIGM.	Euro	679

# MASSIVHOLZBETTEN

## CHARAKTER ZEIGEN

UNSERE AUSGEWÄHLTEN HOLZARTEN GEBEN JEDEM MASSIVHOLZBETT MIT IHRER EINZIGARTIGEN MASERUNG SEIN UNVERWECHSELBARES AUSSEHEN

Wir beziehen ausschließlich Holz aus nachhaltiger, zertifizierter Holzwirtschaft und vornehmlich von lokalen Anbietern.

## HANDMADE IN GERMANY

Die Schönheit der Natur und viele Stunden Handarbeit mit Liebe zum Detail bringen den wahren Charakter unserer Massivholzbetten zum Ausdruck.

Wir fertigen im modernen Manufakturbetrieb in Deutschland. Hier arbeiten Menschen, die ihren Qualitätsstandard aus dem klassischen Schreinerhandwerk in Verbindung mit einem modernen und effizienten Maschinenpark definieren.

Die Oberflächenbearbeitung erfolgt fast ausschließlich per Handarbeit, um aus den geölten Hölzern den best möglichen optischen und sensorischen Effekt zu erzielen.  
– Sobald Sie ein Massivholzbett anfassen, spüren Sie das sofort!

## ALTHOLZ

DAS SCHÖNSTE, WAS VERGANGENHEIT WERDEN KANN

Jedes Bett ein Unikat mit 100-jähriger Geschichte  
Handgeschlagenes und sonnenverbranntes Holz  
aus Deutschland und Österreich  
Aufwendige, traditionelle Aufbereitung

Entdecken Sie  
diese einzigartige Holzart:



VETERIS\_1 (Seite 96)

## DESIGNBUCHÉ®

NACHHALTIGKEIT, INNOVATION, ÄSTHETIK UND WIRTSCHAFTLICHKEIT

Die dormiente DESIGNBUCHÉ® Kollektion umfasst zahlreiche Bett- und Möbelmodellen.

Entdecken Sie  
die DESIGNBUCHÉ®:



Massivholzbetten  
(Seiten 88, 89 und 97)



CLOSE-IT Massivholzmöbel  
(Seiten 98 - 99)

## HOLZPFLEGE

Zu jedem naturgeölten Massivholzbett erhalten Sie unser Holzpflege-Set mit allem nötigen Zubehör.

So lassen sich kleine Gebrauchsspuren leicht beheben und Ihr Bett behält lange seine Schönheit.

Nachbestellung

Euro

14



## BELUGA

## MASSIVHOLZBETTEN



**RAHMENHÖHE** 43 cm / Komforthöhe 49 cm gemessen am höchsten Punkt der Bettseite. **Bitte die geschwungene Bettlinie beachten!**

**HÖHE MIT RÜCKENLEHNE** 86,5 cm / Komforthöhe 91,5 cm

**LATTENROSTABSENKUNG**

**STANDARD** 20 cm am höchsten Punkt der Bettseite (= 11 cm im Kopfbereich)

**KOMFORTHÖHE** 23 cm am höchsten Punkt der Bettseite (= 14 cm im Kopfbereich)

## BELUGA

## MIT RÜCKENLEHNE

Länge 200 cm / Breite cm:

90

100

120

140

160

180

200



DESIGNBUCHE®

Euro

–	–	–	–	–	–	–	–
3.228	3.228	3.328	3.428	3.588	3.748	3.898	3.898
4.348	4.348	4.498	4.678	4.888	5.098	5.308	5.308
4.698	4.698	4.868	5.018	5.238	5.448	5.708	5.708
–	–	–	–	–	–	–	–
4.968	4.968	5.138	5.288	5.558	5.768	6.078	6.078
4.968	4.968	5.138	5.288	5.558	5.768	6.078	6.078
5.108	5.108	5.318	5.518	5.738	5.988	6.308	6.308
5.968	5.968	6.178	6.378	6.648	6.968	7.278	7.278

BUCHE / KERNBUCHE GEÖLT

Euro

ZIRBE UNBEHANDELT

Euro

EICHE / WILDEICHE GEÖLT

Euro

EICHE / WILDEICHE GEBÜRSTET

Euro

EICHE / WILDEICHE BIANCO

Euro

EICHE / WILDEICHE WEISS PIGM.

Euro

KIRSCHGEÖLT

Euro

NUSSBAUM GEÖLT

Euro

## KOMFORTHÖHE

49 cm

AUFPREIS Euro

198

## NACHTKONSOLE

H 44,5 x B 39,5 x T 39,5 cm **oder Komforthöhe 51 cm preisgleich. Bitte bei Bestellung angeben!**

DESIGNBUCHE®

Euro

–
598
798
848
–
898
898
948
1.098

BUCHE / KERNBUCHE GEÖLT

Euro

ZIRBE UNBEHANDELT

Euro

EICHE / WILDEICHE GEÖLT

Euro

EICHE / WILDEICHE GEBÜRSTET

Euro

EICHE / WILDEICHE BIANCO

Euro

EICHE / WILDEICHE WEISS PIGM.

Euro

KIRSCHGEÖLT

Euro

NUSSBAUM GEÖLT

Euro

## TECHNISCHE DATEN

siehe Seiten 104 - 105

## SONDERANFERTIGUNGEN

## SONDERLÄNGEN

190 cm +10%

210 cm +10%

220 cm +15%

## SONDERMASSE

auf Anfrage



RAHMENHÖHE 42,5 cm / Komforthöhe 47 cm

HÖHE MIT RÜCKENLEHNE 91,5 cm / Komforthöhe 96 cm

LATTENROSTABSENKUNG standard 15 / 18 cm

GONDA  
OHNE RÜCKENLEHNE

Länge 200 cm / Breite cm: 90 100 120 140 160 180 200



	90	100	120	140	160	180	200
DESIGNBUCHÉ®	–	–	–	–	–	–	–
BUCHÉ / KERNBUCHE GEÖLT	Euro 2.018	Euro 2.018	Euro 2.178	Euro 2.328	Euro 2.488	Euro 2.698	Euro 2.858
ZIRBE UNBEHANDELT	Euro 2.698	Euro 2.698	Euro 2.908	Euro 3.178	Euro 3.378	Euro 3.588	Euro 3.798
EICHE / WILDEICHE GEÖLT	Euro 3.028	Euro 3.028	Euro 3.298	Euro 3.508	Euro 3.768	Euro 3.978	Euro 4.238
EICHE / WILDEICHE GEBÜRSTET	Euro –	Euro –	Euro –	Euro –	Euro –	Euro –	Euro –
EICHE / WILDEICHE BIANCO	Euro 3.198	Euro 3.198	Euro 3.458	Euro 3.718	Euro 3.978	Euro 4.238	Euro 4.448
EICHE / WILDEICHE WEISS PIGM.	Euro 3.198	Euro 3.198	Euro 3.458	Euro 3.718	Euro 3.978	Euro 4.238	Euro 4.448
KIRSCHÉ GEÖLT	Euro 3.248	Euro 3.248	Euro 3.518	Euro 3.778	Euro 4.038	Euro 4.298	Euro 4.558
NUSSBAUM GEÖLT	Euro 3.698	Euro 3.698	Euro 4.008	Euro 4.268	Euro 4.588	Euro 4.898	Euro 5.218

GONDA  
MIT RÜCKENLEHNE

Länge 200 cm / Breite cm: 90 100 120 140 160 180 200



	90	100	120	140	160	180	200
DESIGNBUCHÉ®	–	–	–	–	–	–	–
BUCHÉ / KERNBUCHE GEÖLT	Euro 2.508	Euro 2.508	Euro 2.668	Euro 2.878	Euro 3.088	Euro 3.298	Euro 3.498
ZIRBE UNBEHANDELT	Euro 3.298	Euro 3.298	Euro 3.558	Euro 3.818	Euro 4.088	Euro 4.398	Euro 4.658
EICHE / WILDEICHE GEÖLT	Euro 3.538	Euro 3.538	Euro 3.808	Euro 4.118	Euro 4.378	Euro 4.698	Euro 5.008
EICHE / WILDEICHE GEBÜRSTET	Euro –	Euro –	Euro –	Euro –	Euro –	Euro –	Euro –
EICHE / WILDEICHE BIANCO	Euro 3.738	Euro 3.738	Euro 3.998	Euro 4.308	Euro 4.628	Euro 4.998	Euro 5.308
EICHE / WILDEICHE WEISS PIGM.	Euro 3.738	Euro 3.738	Euro 3.998	Euro 4.308	Euro 4.628	Euro 4.998	Euro 5.308
KIRSCHÉ GEÖLT	Euro 3.838	Euro 3.838	Euro 4.098	Euro 4.418	Euro 4.778	Euro 5.098	Euro 5.458
NUSSBAUM GEÖLT	Euro 4.528	Euro 4.528	Euro 4.838	Euro 5.208	Euro 5.578	Euro 5.998	Euro 6.408

KOMFORTHÖHE

47 cm

AUFPREIS Euro

198

NACHTKONSOLE

H 45,5 x B 42,5 x T 34,5 cm oder Komforthöhe 50 cm preisgleich. Bitte bei Bestellung angeben!

Mit einer Schublade



DESIGNBUCHÉ®	Euro –
BUCHÉ / KERNBUCHE GEÖLT	Euro 598
ZIRBE UNBEHANDELT	Euro 788
EICHE / WILDEICHE GEÖLT	Euro 848
EICHE / WILDEICHE GEBÜRSTET	Euro –
EICHE / WILDEICHE BIANCO	Euro 898
EICHE / WILDEICHE WEISS PIGM.	Euro 898
KIRSCHÉ GEÖLT	Euro 948
NUSSBAUM GEÖLT	Euro 1.098

## GONDA MAXI

## MASSIVHOLZBETTEN



RAHMENHÖHE 42,5 cm / Komforthöhe 47 cm

HÖHE MIT RÜCKENLEHNE 101,5 cm / Komforthöhe 106 cm

LATTENROSTABSENKUNG standard ca. 15 / 18 cm

GONDA  
MIT RÜCKENLEHNE MAXI

Länge 200 cm / Breite cm: 90 100 120 140 160 180 200



DESIGNBUCHE®  
BUCHE / KERNBUCHE GEÖLT  
ZIRBE UNBEHANDELT  
EICHE / WILDEICHE GEÖLT  
EICHE / WILDEICHE GEBÜRSTET  
EICHE / WILDEICHE BIANCO  
EICHE / WILDEICHE WEISS PIGM.  
KIRSCHGEÖLT  
NUSSBAUM GEÖLT

	90	100	120	140	160	180	200
Euro	–	–	–	–	–	–	–
Euro	2.558	2.558	2.778	2.928	3.138	3.348	3.558
Euro	3.398	3.398	3.598	3.918	4.178	4.498	4.808
Euro	3.598	3.598	3.858	4.118	4.438	4.798	5.118
Euro	–	–	–	–	–	–	–
Euro	3.838	3.838	4.108	4.418	4.728	5.098	5.408
Euro	3.838	3.838	4.108	4.418	4.728	5.098	5.408
Euro	3.998	3.998	4.258	4.568	4.938	5.298	5.618
Euro	4.678	4.678	4.998	5.358	5.778	6.198	6.618

## KOMFORTHÖHE

47 cm

AUFPREIS Euro

198

## TECHNISCHE DATEN

siehe Seiten 104 - 105

## SONDERANFERTIGUNGEN

SONDERLÄNGEN  
SONDERMASSE

190 cm +10%  
auf Anfrage

210 cm +10%

220 cm +15%



**RAHMENHÖHE** 43 cm / Komforthöhe 47 oder 53 cm

**HÖHE MIT RÜCKENLEHNE** 89,5 cm / Komforthöhe 93,5 / 99,5 cm

**LATTENROSTABSENKUNG** standard 15 / 18 cm

**KALMERA  
OHNE RÜCKENLEHNE**

Länge 200 cm / Breite cm: 90 100 120 140 160 180 200



	90	100	120	140	160	180	200
DESIGNBUCHÉ®	–	–	–	–	–	–	–
BUCHE / KERNBUCHE GEÖLT	Euro 1.798	Euro 1.798	Euro 1.848	Euro 1.958	Euro 2.058	Euro 2.158	Euro 2.318
ZIRBE UNBEHANDELT	Euro 2.358	Euro 2.358	Euro 2.468	Euro 2.588	Euro 2.718	Euro 2.868	Euro 3.058
EICHE / WILDEICHE GEÖLT	Euro 2.518	Euro 2.518	Euro 2.648	Euro 2.778	Euro 2.918	Euro 3.078	Euro 3.268
EICHE / WILDEICHE GEBÜRSTET	Euro –	Euro –	Euro –	Euro –	Euro –	Euro –	Euro –
EICHE / WILDEICHE BIANCO	Euro 2.678	Euro 2.678	Euro 2.778	Euro 2.908	Euro 3.058	Euro 3.238	Euro 3.478
EICHE / WILDEICHE WEISS PIGM.	Euro 2.678	Euro 2.678	Euro 2.778	Euro 2.908	Euro 3.058	Euro 3.238	Euro 3.478
KIRSCHÉ GEÖLT	Euro 2.798	Euro 2.798	Euro 2.918	Euro 3.038	Euro 3.178	Euro 3.398	Euro 3.608
NUSSBAUM GEÖLT	Euro 3.218	Euro 3.218	Euro 3.328	Euro 3.498	Euro 3.688	Euro 3.928	Euro 4.178

Bitte bei Bestellung immer die gewünschte Rahmenhöhe angeben!

**KALMERA  
MIT RÜCKENLEHNE**

Länge 200 cm / Breite cm: 90 100 120 140 160 180 200



	90	100	120	140	160	180	200
DESIGNBUCHÉ®	–	–	–	–	–	–	–
BUCHE / KERNBUCHE GEÖLT	Euro 2.208	Euro 2.208	Euro 2.298	Euro 2.408	Euro 2.518	Euro 2.728	Euro 2.898
ZIRBE UNBEHANDELT	Euro 2.978	Euro 2.978	Euro 3.028	Euro 3.188	Euro 3.398	Euro 3.658	Euro 3.868
EICHE / WILDEICHE GEÖLT	Euro 3.118	Euro 3.118	Euro 3.218	Euro 3.418	Euro 3.618	Euro 3.888	Euro 4.168
EICHE / WILDEICHE GEBÜRSTET	Euro –	Euro –	Euro –	Euro –	Euro –	Euro –	Euro –
EICHE / WILDEICHE BIANCO	Euro 3.268	Euro 3.268	Euro 3.418	Euro 3.578	Euro 3.818	Euro 4.108	Euro 4.428
EICHE / WILDEICHE WEISS PIGM.	Euro 3.268	Euro 3.268	Euro 3.418	Euro 3.578	Euro 3.818	Euro 4.108	Euro 4.428
KIRSCHÉ GEÖLT	Euro 3.398	Euro 3.398	Euro 3.558	Euro 3.768	Euro 3.978	Euro 4.278	Euro 4.598
NUSSBAUM GEÖLT	Euro 3.958	Euro 3.958	Euro 4.128	Euro 4.338	Euro 4.598	Euro 4.958	Euro 5.328

Bitte bei Bestellung immer die gewünschte Rahmenhöhe angeben!

**KOMFORTHÖHE**

**OPTIONAL** 47 cm oder 53 cm ohne Aufpreis. Bitte bei Bestellung angeben!

**NACHTKONSOLE**

H 55 x B 43,5 x T 34 cm, mit einer Schublade



	Euro
DESIGNBUCHÉ®	–
BUCHE / KERNBUCHE GEÖLT	Euro 648
ZIRBE UNBEHANDELT	Euro 848
EICHE / WILDEICHE GEÖLT	Euro 948
EICHE / WILDEICHE GEBÜRSTET	Euro –
EICHE / WILDEICHE BIANCO	Euro 998
EICHE / WILDEICHE WEISS PIGM.	Euro 998
KIRSCHÉ GEÖLT	Euro 1.048
NUSSBAUM GEÖLT	Euro 1.208

## KALMERA MAXI

## MASSIVHOLZBETTEN



**RAHMENHÖHE** 43 cm / Komforthöhe 47 oder 53 cm

**HÖHE MIT RÜCKENLEHNE** 99,5 cm / Komforthöhe 103,5 / 109,5 cm

**LATTENROSTABSENKUNG** standard 15 / 18 cm

KALMERA  
MIT RÜCKENLEHNE MAXI

Länge 200 cm / Breite cm: 90 100 120 140 160 180 200



	90	100	120	140	160	180	200
DESIGNBUCHE®	–	–	–	–	–	–	–
BUCHE / KERNBUCHE GEÖLT	Euro 2.218	Euro 2.218	Euro 2.328	Euro 2.458	Euro 2.588	Euro 2.798	Euro 3.008
ZIRBE UNBEHANDELT	Euro 2.938	Euro 2.938	Euro 3.088	Euro 3.238	Euro 3.448	Euro 3.708	Euro 3.978
EICHE / WILDEICHE GEÖLT	Euro 3.158	Euro 3.158	Euro 3.298	Euro 3.498	Euro 3.708	Euro 4.028	Euro 4.288
EICHE / WILDEICHE GEBÜRSTET	Euro –	Euro –	Euro –	Euro –	Euro –	Euro –	Euro –
EICHE / WILDEICHE BIANCO	Euro 3.318	Euro 3.318	Euro 3.508	Euro 3.718	Euro 3.928	Euro 4.238	Euro 4.558
EICHE / WILDEICHE WEISS PIGM.	Euro 3.318	Euro 3.318	Euro 3.508	Euro 3.718	Euro 3.928	Euro 4.238	Euro 4.558
KIRSCHGEÖLT	Euro 3.418	Euro 3.418	Euro 3.558	Euro 3.778	Euro 4.028	Euro 4.368	Euro 4.708
NUSSBAUM GEÖLT	Euro 3.958	Euro 3.958	Euro 4.148	Euro 4.418	Euro 4.728	Euro 5.108	Euro 5.438

Bitte bei Bestellung immer die gewünschte Rahmenhöhe angeben!

## KOMFORTHÖHE

OPTIONAL 47 cm oder 53 cm ohne Aufpreis. Bitte bei Bestellung angeben!

## TECHNISCHE DATEN

siehe Seiten 104 - 105

## SONDERANFERTIGUNGEN

SONDERLÄNGEN  
SONDERMASSE

190 cm +10%  
auf Anfrage

210 cm +10%

220 cm +15%





KANDA jetzt **standardmäßig mit 5 cm mehr Fußhöhe** – für noch höheren Komfort  
**BITTE BEACHTEN SIE die neue Höhenangaben für Rahmen und Rückenlehne**

**RAHMENHÖHE** 44 cm

**HÖHE MIT RÜCKENLEHNE** 88,5 cm

**LATTENROSTABSENKUNG** standard 9 / 13 / 16 / 19 cm

**Nur in ausgewählten Holzarten erhältlich!**

KANDA  
 MIT RÜCKENLEHNE

Länge 200 cm / Breite cm:	90	100	120	140	160	180	200
---------------------------	----	-----	-----	-----	-----	-----	-----

SONDEREDITION WILDEICHE	KERNBUCHHE GEÖLT	Euro	1.939	1.939	1.979	2.019	2.059	2.099	2.139
	GEÖLT	Euro	2.809	2.809	2.859	2.899	2.949	2.999	3.039
	GEBÜRSTET	Euro	2.999	2.999	3.049	3.089	3.139	3.189	3.229

KOMFORTHÖHE –

NACHTKONSOLE Wir empfehlen den Beistelltisch CLOSE-IT. Siehe Seiten 98 - 99

## OPTIONAL KANDA KUFENFÜSSE



**HÖHE** 16 cm, inklusive Quertraversen - **BITTE BEACHTEN SIE entsprechend die HÖHE MIT RÜCKENLEHNE 83,5 cm**  
**Nur in ausgewählten Holzarten erhältlich!**

**AUFPREIS PRO SET = 2 FÜSSE**

AUFPREIS	Breite cm:	90 / 100			120 / 140 / 160			180 / 200		
		KERNBUCHHE GEÖLT	Euro	549			599			649
WILDEICHE GEÖLT	Euro	789			879			969		
WILDEICHE GEBÜRSTET	Euro	829			919			999		

TECHNISCHE DATEN siehe Seiten 104 - 105

SONDERANFERTIGUNGEN SONDERLÄNGEN 190 cm +10% 210 cm +10% 220 cm +15%  
 SONDERMASSE auf Anfrage



RAHMENHÖHE 39,5 cm

HÖHE MIT RÜCKENLEHNE 84,5 cm

LATTENROSTABSENKUNG 13 cm

Nur in ausgewählten Größen und Holzarten erhältlich!

**VORTEILSANGEBOT**

Das Bett KB\_23 lagernd, preiswert und schnell lieferbar

nur in Kernbuche und nur in den Größen 140 / 160 / 180 x 200 cm\*

Länge 200 cm / Breite cm: 140 160 180

KB_23 MIT RÜCKENLEHNE	Euro	1.549	1.649	1.749
-----------------------	------	-------	-------	-------

**NACHTKONSOLE**

H 18 x B 45 x T 28 cm – wird links / rechts in den Bettrahmen eingehängt

Bitte Seite LINKS / RECHTS bei Bestellung angeben!

Euro	299
------	-----

**WEITERE HOLZARTEN**

Sonderedition Wildeiche und Esche farbig geölt

KB\_23

MIT RÜCKENLEHNE

Länge 200 cm / Breite cm: 140 160 180

**NEU**  
**NEU**

SONDEREDITION WILDEICHE GEÖLT

ESCHE WEISS GEÖLT

ESCHE AUF NUSSBAUM GEÖLT

Euro	1.799	1.899	1.999
Euro	1.799	1.899	1.999
Euro	1.799	1.899	1.999

**KOMFORTHÖHE**

-

**NACHTKONSOLE**

H 18 x B 45 x T 28 cm – wird links / rechts in den Bettrahmen eingehängt

Bitte Seite LINKS / RECHTS bei Bestellung angeben!

**NEU**  
**NEU**

SONDEREDITION WILDEICHE GEÖLT

ESCHE WEISS GEÖLT

ESCHE AUF NUSSBAUM GEÖLT

Euro	349
Euro	349
Euro	349

**TECHNISCHE DATEN**

siehe Seiten 104 - 105

**SONDERANFERTIGUNGEN****SONDERLÄNGEN**

190 cm +10%

210 cm +10%

220 cm +15%

**SONDERMASSE**\* Für KERNBUCHEN bitte die Preise in der Holzart BUCHE zugrunde legen.  
auf Anfrage



RAHMENHÖHE 30 cm

HÖHE MIT RÜCKENLEHNE 93 cm

LATTENROSTABSENKUNG 4 cm

**BITTE BEACHTEN:**

Die Absenktiefe eignet sich **ausschließlich für Rollroste.**

Wir empfehlen unseren **ROLLROST MASSIV** oder **SYSTEM 1.**

Ab einer Breite von 140 cm empfehlen wir 2 Unterfederungen.

LARIA  
MIT RÜCKENLEHNE

Länge 200 cm / Breite cm: 90 100 120 140 160 180 200



	90	100	120	140	160	180	200
DESIGNBUCHÉ®	1.899	1.899	1.969	2.059	2.129	2.199	2.269
BUCHÉ / KERNUCHÉ GEÖLT	2.119	2.119	2.199	2.299	2.379	2.459	2.539
ZIRBE UNBEHANDELT	–	–	–	–	–	–	–
EICHE GEÖLT	3.229	3.229	3.349	3.459	3.579	3.699	3.819
EICHE GEBÜRSTET / BIANCO / WEISS PIGMENTIERT	3.349	3.349	3.459	3.629	3.749	3.869	3.989
KIRSCHÉ GEÖLT	3.799	3.799	3.899	4.049	4.199	4.349	4.499
NUSSBAUM GEÖLT	4.539	4.539	4.639	4.799	4.959	5.119	5.279

**SONDEREDITION  
WILDEICHE**


	90	100	120	140	160	180	200
GEÖLT	2.619	2.619	2.719	2.809	2.899	2.999	3.099
GEBÜRSTET / BIANCO / WEISS PIGM.	2.739	2.739	2.829	2.979	3.069	3.169	3.269

KOMFORTHÖHE

–

NACHTKONSOLE

H 40,5 x B 27 / 38 x T 38 cm, lässt sich auch kopfüber verwenden



DESIGNBUCHÉ®	Euro	379
BUCHÉ / KERNUCHÉ GEÖLT	Euro	429
ZIRBE UNBEHANDELT	Euro	–
EICHE GEÖLT	Euro	649
EICHE GEBÜRSTET / BIANCO / WEISS PIGMENTIERT	Euro	699
KIRSCHÉ GEÖLT	Euro	769
NUSSBAUM GEÖLT	Euro	899

**SONDEREDITION  
WILDEICHE**

GEÖLT	Euro	529
GEBÜRSTET / BIANCO / WEISS PIGM.	Euro	579

**UNSERE EMPFEHLUNG: Die passende Unterfederung für LARIA**

**ROLLROST MASSIV**

KOMPLETT  
METALLFREI



HÖHE 1,5 cm, GEWICHT 90 x 200 cm = 8 kg - Details siehe Seite 28

\* VE bis einschliesslich Breite 100 cm = 2 Stück, ab Breite 120 cm = 1 Stück

* Preis pro Stück!	Breite cm:	80 / 90 / 100*	120	140
Länge 190 / 200 cm	Euro	139	189	219
Länge 210 / 220 cm	Euro	169	239	269

**SYSTEM 1 NATURROST**

KOMPLETT  
METALLFREI



HÖHE 9 cm, GEWICHT 90 x 200 cm = 22 kg - Details siehe Seite 34

	Länge 200 cm / Breite cm:	70 / 80 / 90	100	120	140
Naturlatex medium oder soft	Euro	629	689	839	949
<b>AUFPREIS</b> Naturlatex fest	Euro	84	94	110	126

## LARIA MAXI – tiefere Lattenrostabsenkung

## MASSIVHOLZBETTEN



RAHMENHÖHE 40 cm

HÖHE MIT RÜCKENLEHNE 93 cm

LATTENROSTABSENKUNG 14,5 cm  
passend für eine Vielzahl an Unterfederungen!LARIA MAXI  
MIT RÜCKENLEHNE

Länge 200 cm / Breite cm: 90 100 120 140 160 180 200



DESIGNBUCHE®	Euro	2.469	2.469	2.519	2.579	2.639	2.699	2.759
BUCHE / KERNBUCHE GEÖLT	Euro	2.869	2.869	2.929	2.979	3.039	3.089	3.149
ZIRBE UNBEHANDELT	Euro	–	–	–	–	–	–	–
EICHE GEÖLT	Euro	4.319	4.319	4.389	4.499	4.609	4.719	4.839
EICHE GEBÜRSTET / BIANCO / WEISS PIGMENTIERT	Euro	4.489	4.489	4.609	4.719	4.839	4.949	5.059
KIRSCHGEÖLT	Euro	5.129	5.129	5.229	5.339	5.449	5.559	5.679
NUSSBAUM GEÖLT	Euro	6.079	6.079	6.189	6.299	6.409	6.519	6.639
<b>SONDEREDITION WILDEICHE</b> GEÖLT	Euro	3.659	3.659	3.719	3.809	3.899	3.999	4.099
<b>SONDEREDITION WILDEICHE</b> GEBÜRSTET / BIANCO / WEISS PIGM.	Euro	3.829	3.829	3.939	4.029	4.129	4.229	4.319

## KOMFORTHÖHE

–

**NEU** NACHTKONSOLE / BEISTELLTISCH

H 70 x B 27 / 38 x T 38 cm



DESIGNBUCHE®	Euro	469
BUCHE / KERNBUCHE GEÖLT	Euro	519
ZIRBE UNBEHANDELT	Euro	–
EICHE GEÖLT	Euro	739
EICHE GEBÜRSTET / BIANCO / WEISS PIGMENTIERT	Euro	789
KIRSCHGEÖLT	Euro	859
NUSSBAUM GEÖLT	Euro	989

**SONDEREDITION  
WILDEICHE**

GEÖLT	Euro	629
GEBÜRSTET / BIANCO / WEISS PIGM.	Euro	679

## TECHNISCHE DATEN

siehe Seiten 104 - 105

<b>SONDERANFERTIGUNGEN</b>	<b>SONDERLÄNGEN</b>	<b>190 cm</b> +10%	<b>210 cm</b> +10%	<b>220 cm</b> +15%
	<b>SONDERMASSE</b>	auf Anfrage		



**RAHMENHÖHE** 33 cm (bei Fußhöhe 11 cm) / Komforthöhe bis max. 50 cm  
**OPTIONAL** 38 cm bei durchgehenden Massivholzfüßen

**HÖHE MIT RÜCKENLEHNE** 79,5 cm / Komforthöhe bis max. 96,5 cm

**LATTENROSTABSENKUNG** standard 16 cm

**HÖHE FUSSTEIL** 48,5 cm (bei Standard-Rahmenhöhe 33 cm)

MOLA  
**MIT RÜCKENLEHNE**

Länge 200 cm / Breite cm: 90 100 120 140 160 180 200



DESIGNBUCHE®	Euro	–	–	–	–	–	–	
BUCHE / KERNBUCHE GEÖLT	Euro	2.528	2.528	2.588	2.688	2.848	2.998	3.158
ZIRBE UNBEHANDELT	Euro	3.388	3.388	3.498	3.658	3.858	4.098	4.338
EICHE / WILDEICHE GEÖLT	Euro	3.658	3.658	3.758	3.968	4.178	4.428	4.668
EICHE / WILDEICHE GEBÜRSTET	Euro	–	–	–	–	–	–	–
EICHE / WILDEICHE BIANCO	Euro	3.868	3.868	4.028	4.228	4.438	4.648	4.908
EICHE / WILDEICHE WEISS PIGM.	Euro	3.868	3.868	4.028	4.228	4.438	4.648	4.908
KIRSCHGEÖLT	Euro	4.028	4.028	4.138	4.348	4.608	4.868	5.128
NUSSBAUM GEÖLT	Euro	4.658	4.658	4.818	5.028	5.338	5.618	5.918

	90	100	120	140	160	180	200
–	–	–	–	–	–	–	–
2.528	2.528	2.588	2.688	2.848	2.998	3.158	
3.388	3.388	3.498	3.658	3.858	4.098	4.338	
3.658	3.658	3.758	3.968	4.178	4.428	4.668	
–	–	–	–	–	–	–	–
3.868	3.868	4.028	4.228	4.438	4.648	4.908	
3.868	3.868	4.028	4.228	4.438	4.648	4.908	
4.028	4.028	4.138	4.348	4.608	4.868	5.128	
4.658	4.658	4.818	5.028	5.338	5.618	5.918	

**KOMFORTHÖHE** bis zu 50 cm

**AUFPREIS** Euro

198

**Genauere Höhe bitte bei Bestellung angeben!**

MOLA MAXI



**RAHMENHÖHE** 36 cm (bei Fußhöhe 11 cm) / Komforthöhe bis max. 53 cm  
**OPTIONAL** 41 cm bei durchgehenden Massivholzfüßen

**HÖHE MIT RÜCKENLEHNE** 91,5 cm / Komforthöhe bis max. 108,5 cm

**LATTENROSTABSENKUNG** standard 19 cm

**HÖHE FUSSTEIL** 57 cm (bei Standard-Rahmenhöhe 36 cm)

MOLA MAXI  
**MIT RÜCKENLEHNE**

Länge 200 cm / Breite cm: 90 100 120 140 160 180 200



DESIGNBUCHE®	Euro	–	–	–	–	–	–	
BUCHE / KERNBUCHE GEÖLT	Euro	2.758	2.758	2.808	2.898	3.068	3.248	3.418
ZIRBE UNBEHANDELT	Euro	3.658	3.658	3.758	3.888	4.118	4.338	4.578
EICHE / WILDEICHE GEÖLT	Euro	3.938	3.938	4.038	4.198	4.448	4.688	4.918
EICHE / WILDEICHE GEBÜRSTET	Euro	–	–	–	–	–	–	–
EICHE / WILDEICHE BIANCO	Euro	4.138	4.138	4.268	4.428	4.708	4.978	5.238
EICHE / WILDEICHE WEISS PIGM.	Euro	4.138	4.138	4.268	4.428	4.708	4.978	5.238
KIRSCHGEÖLT	Euro	4.288	4.288	4.448	4.608	4.868	5.128	5.388
NUSSBAUM GEÖLT	Euro	4.968	4.968	5.128	5.298	5.628	5.958	6.278

	90	100	120	140	160	180	200
–	–	–	–	–	–	–	–
2.758	2.758	2.808	2.898	3.068	3.248	3.418	
3.658	3.658	3.758	3.888	4.118	4.338	4.578	
3.938	3.938	4.038	4.198	4.448	4.688	4.918	
–	–	–	–	–	–	–	–
4.138	4.138	4.268	4.428	4.708	4.978	5.238	
4.138	4.138	4.268	4.428	4.708	4.978	5.238	
4.288	4.288	4.448	4.608	4.868	5.128	5.388	
4.968	4.968	5.128	5.298	5.628	5.958	6.278	

**KOMFORTHÖHE** bis zu 53 cm

**AUFPREIS** Euro

198

**Genauere Höhe bitte bei Bestellung angeben!**

Durchgehende Massivholzfüße und Bettkasten  
optional für Mola und Mola Maxi

Nachtkonsole für Mola und Mola Maxi



#### DURCHGEHENDE MASSIVHOLZFÜSSE

HÖHE 16 cm

Breite cm:

90 / 100

120 / 140

160 / 180 / 200



DESIGNBUCHÉ®	Euro	–	–	–
BUCHÉ / KERNUCHÉ GEÖLT	Euro	368	418	418
ZIRBE UNBEHANDELT	Euro	528	578	578
EICHE / WILDEICHE GEÖLT	Euro	528	628	628
EICHE / WILDEICHE GEBÜRSTET	Euro	–	–	–
EICHE / WILDEICHE BIANCO	Euro	548	648	648
EICHE / WILDEICHE WEISS PIGM.	Euro	548	648	648
KIRSCHÉ GEÖLT	Euro	578	678	678
NUSSBAUM GEÖLT	Euro	688	788	788

Euro

–
368
528
528
–
548
548
578
688

–
418
578
628
–
648
648
678
788

–
418
578
628
–
648
648
678
788

#### BETTKASTEN

Nur in Verbindung mit den durchgehenden Massivholzfüßen!

Bis zu einer Breite von 140 cm ist ein Bettkasten möglich. Ab einer Breite von 160 cm sind auch 2 Bettkästen möglich.



Bettlänge cm:

190 / 200 / 210 / 220

DESIGNBUCHÉ®	Euro	–
BUCHÉ / KERNUCHÉ GEÖLT	Euro	598
ZIRBE UNBEHANDELT	Euro	818
EICHE / WILDEICHE GEÖLT	Euro	878
EICHE / WILDEICHE GEBÜRSTET	Euro	–
EICHE / WILDEICHE BIANCO	Euro	898
EICHE / WILDEICHE WEISS PIGM.	Euro	898
KIRSCHÉ GEÖLT	Euro	968
NUSSBAUM GEÖLT	Euro	1.078

Euro

–
598
818
878
–
898
898
968
1.078

Bettlänge bitte bei Bestellung angeben!

AUSSENMASSE  
B 167\* x T 68 x H 15 cm

INNENMASSE  
B 153\* x T 63,5 x H 13 cm

\* bei Bettlänge 200 cm

#### NACHTKONSOLE

H 43,5 x B 38 x T 49 cm



DESIGNBUCHÉ®	Euro	–
BUCHÉ / KERNUCHÉ GEÖLT	Euro	578
ZIRBE UNBEHANDELT	Euro	788
EICHE / WILDEICHE GEÖLT	Euro	888
EICHE / WILDEICHE GEBÜRSTET	Euro	–
EICHE / WILDEICHE BIANCO	Euro	948
EICHE / WILDEICHE WEISS PIGM.	Euro	948
KIRSCHÉ GEÖLT	Euro	948
NUSSBAUM GEÖLT	Euro	1.098

Euro

–
578
788
888
–
948
948
948
1.098

#### TECHNISCHE DATEN

siehe Seiten 104 - 105

#### SONDERANFERTIGUNGEN

SONDERLÄNGEN  
SONDERMASSE

190 cm +10%  
auf Anfrage

210 cm +10%

220 cm +15%



RAHMENHÖHE 32 cm

HÖHE MIT EINSTECKLEHNE 83,5 cm

LATTENROSTABSENKUNG standard 7 cm

Bitte bei der Auswahl der Unterfederung beachten!

Nur in ausgewählten Holzarten erhältlich!

KOMPLETT  
METALLFREI

NUVEO  
OHNE RÜCKENLEHNE

Länge 200 cm / Breite cm:

90 100 120 140 160 180 200



BUCHÉ / KERNUCHÉ GEÖLT

Euro

838	838	868	938	1.018	1.098	1.178
-----	-----	-----	-----	-------	-------	-------


KOMFORTHÖHE

–

DURCHGEHENDE  
EINSTECKLEHNE

Breite cm:

90 100 120 140 160 180 200



BUCHÉ / KERNUCHÉ GEÖLT


Euro

518	518	568	628	628	778	938
-----	-----	-----	-----	-----	-----	-----

**BITTE BEACHTEN:** Bei Verwendung einer Einstecklehne verringert sich das Innenmaß um ca. 2,5 cm.  
Bitte bei der Auswahl der Matratze beachten bzw. bei Bestellung angeben!

EINZEL-  
EINSTECKLEHNE

GRÖSSE B 40 x H 60 cm. Wir empfehlen 2 Einstecklehnen ab einer Breite von 140 cm.



Preis pro Stück!

BUCHÉ / KERNUCHÉ GEÖLT

Euro

218

**BITTE BEACHTEN:** Bei Verwendung einer Einstecklehne verringert sich das Innenmaß um ca. 2,5 cm.  
Bitte bei der Auswahl der Matratze beachten bzw. bei Bestellung angeben!

EINSTECKTISCH

GRÖSSE B 40 x T 40 cm



Preis pro Stück!

BUCHÉ / KERNUCHÉ GEÖLT

Euro

178

## NUVEO MAXI

KOMPLETT  
METALLFREI

## MASSIVHOLZBETTEN




RAHMENHÖHE 40 cm / Komforthöhe 50 cm

HÖHE MIT EINSTECKLEHNE 86,5 cm / Komforthöhe 96,5 cm

LATTENROSTABSENKUNG standard 13,5 cm

Nur in ausgewählten Holzarten erhältlich!


KOMPLETT  
METALLFREINUVEO MAXI  
OHNE RÜCKENLEHNE

Länge 200 cm / Breite cm: 90 100 120 140 160 180 200

	90	100	120	140	160	180	200
BUCHЕ / KERNBUCHE GEÖLT	998	998	1.118	1.258	1.368	1.478	1.588
ZIRBE UNBEHANDELT	1.438	1.438	1.558	1.698	1.808	1.918	2.028

## KOMFORTHÖHE


OPTIONAL ca. 50 cm ohne Aufpreis. Bitte bei Bestellung angeben!

DURCHGEHENDE  
EINSTECKLEHNE

Breite cm: 90 100 120 140 160 180 200

	90	100	120	140	160	180	200
BUCHЕ / KERNBUCHE GEÖLT	518	518	588	638	638	798	948
ZIRBE UNBEHANDELT	698	698	798	848	898	1.048	1.248

**BITTE BEACHTEN:** Bei Verwendung einer Einstecklehne verringert sich das Innenmaß um ca. 2,5 cm.  
Bitte bei der Auswahl der Matratze beachten bzw. bei Bestellung angeben!

EINZEL-  
EINSTECKLEHNE

GRÖSSE B 54 x H 60 cm. Wir empfehlen 2 Einstecklehnen ab einer Breite von 140 cm.

## Preis pro Stück!

BUCHЕ / KERNBUCHE GEÖLT	Euro	238
ZIRBE UNBEHANDELT	Euro	338

**BITTE BEACHTEN:** Bei Verwendung einer Einstecklehne verringert sich das Innenmaß um ca. 2,5 cm.  
Bitte bei der Auswahl der Matratze beachten bzw. bei Bestellung angeben!

## EINSTECKTISCH



GRÖSSE B 40 x T 40 cm

## Preis pro Stück!

BUCHЕ / KERNBUCHE GEÖLT	Euro	178
ZIRBE UNBEHANDELT	Euro	238

## TECHNISCHE DATEN

siehe Seiten 104 - 105

## SONDERANFERTIGUNGEN

SONDERLÄNGEN  
SONDERMASSE190 cm +10%  
auf Anfrage

210 cm +10%

220 cm +15%



# ZIRBE: VÖLLIG ENTSPANNT

**ENTSPANNTE ATMOSPHÄRE IM SCHLAFZIMMER.  
GENIEßEN SIE EINEN HERRLICH HARZIGEN UND WOHLIGEN DUFT IN IHREM SCHLAFZIMMER.**

Die Zirbe wächst in Europa in den Alpen und Karpaten. Wir beziehen unser Zirbenholz aus den österreichischen Hochalpen. Die Bäume werden bis zu 25 m groß und können über 1.000 Jahre alt werden.

Zirbenholz ist ein Weichholz, wie Kiefernholz also etwas anfälliger gegen Druckstellen als unsere anderen Harthölzer und kann Harzkanäle aufweisen.

Die Zirbe verströmt einen herrlich warmen und beruhigenden Duft und bringt eine angenehme, wohltuende und entspannende Atmosphäre mit.

Um diese Wirkung nicht zu beeinflussen, wird das Zirbenholz bei dormiente nur fein geschliffen und ansonsten nicht weiter oberflächenbehandelt.



## ORGANOID®

**ORGANOID**  
ORGANOID TECHNOLOGIES

## Nachhaltig, authentisch, naturverbunden und unbehandelt

Naturoberflächen von Organoid® werden aus möglichst naturbelassenen Materialien (handgesenes Almheu, Rosenblüten, Edelweiß, Kornblumen, Lavendel uvm.) hergestellt und in einem aufwändigen Produktionsprozess mit viel Handarbeit auf Flachsvliese aufgebracht. Dabei bleiben die natürlichen Eigenschaften – wie Duft, Haptik und Optik – weitestgehend erhalten und ermöglichen ein naturnahes Erleben der Ausgangsmaterialien. Alle Materialien sind frei von unerwünschten Stoffen wie Weichmachern, Lösemitteln, Schwermetallen und PVC.

## Sehen. Fühlen. Riechen. Erleben.

### 1. Optik

Ein wahres Erlebnis für die Sinne: Naturliebhaber erkennen das verarbeitete Rohmaterial auf den ersten Blick, da durch den schonenden Produktionsprozess die natürlichen Eigenschaften der Materialien erhalten bleiben.

### 2. Haptik

Die Neugierde ist geweckt – man möchte die Oberfläche fühlen: Die Naturfasern lassen sich gut spüren, da Organoide ohne Oberflächenversiegelung hergestellt werden.

### 3. Das olfaktorische Erlebnis

Natürliche Oberflächen von Organoid® duften ohne Zusatz künstlicher Duftstoffe und sorgen so auch für ein gutes Raumklima. Manche Materialien weisen einen geringeren Eigengeruch auf, andere hingegen bringen einen intensiveren Duft mit sich.

Die Intensität des Duftes hängt stark von der Temperatur, der Luftfeuchte und der Luftwechselrate am Einsatzort sowie Ihrem persönlichen Geruchsempfinden (Gewöhnungseffekt) ab. Mit der Zeit nimmt diese Duftintensität kontinuierlich leicht ab, kann jedoch durch vorsichtiges, nebelfeuchtes Besprühen wieder aufgefrischt werden.

### 4. Die Natur im Innenraum ERLEBEN

Der Mensch fühlt sich am wohlsten in einer natürlichen Umgebung. Mit seinen Sinnen nimmt er Raumklima und Wohlfühlcharakter von Räumen wahr. Mit den organoiden Naturoberflächen verstärkt sich dieses Wohlgefühl.



### GUT ZU WISSEN:

**Organoid® und Allergien:** Organoid®-Produkte lösen keine Allergien aus! Die Naturrohstoffe, die im frischen Zustand Allergenträger sind (Heu, Moos und Birkenblätter), wurden im verarbeiteten Zustand auf ihre allergene Wirkung getestet. Dabei konnten keine allergieauslösenden Emissionen festgestellt werden. (Prüfergebnisse auf [www.organoids.com](http://www.organoids.com))

**Reinigung:** Das Organoid®-Vlies kann mit sehr geringem Druck abgesaugt oder einem fusselfreien Stofftuch vorsichtig trocken abgewischt werden. Vermeiden Sie grobe Bürsten sowie Reinigungshilfsmittel wie Scheuermittel, Seifen, Lösungsmittel und andere Chemikalien!


**Von Natur aus schön:** Chargenbedingte Farbunterschiede stellen keinen Reklamationsgrund dar.

Quelle: [www.organoids.com](http://www.organoids.com)

**PINAR\_1**

**KOMPLETT METALLFREI**

**MASSIVHOLZBETTEN**



**RAHMENHÖHE** 50,5 cm

**HÖHE MIT RÜCKENLEHNE** 97 cm

**LATTENROSTABSENKUNG** standard 16 cm

Nur in ausgewählten Holzarten erhältlich!

**KOMPLETT METALLFREI**

**PINAR  
MIT RÜCKENLEHNE**

Länge 200 cm / Breite cm:    90        100        120        140        160        180        200



ZIRBE UNBEHANDELT    Euro  
WILDEICHE GEÖLT       Euro

3.028	3.028	3.138	3.238	3.348	3.448	3.558
3.348	3.348	3.498	3.608	3.708	3.818	3.918

**KOMFORTHÖHE**

–

**NACHTKONSOLE**

H 50 x B 45 x T 35 cm



ZIRBE UNBEHANDELT    Euro  
WILDEICHE GEÖLT       Euro

598
658

**PINAR\_2**

**KOMPLETT METALLFREI**

mit **Organoid®**-Intarsien in der Rückenlehne



**RAHMENHÖHE** 50,5 cm

**HÖHE MIT RÜCKENLEHNE** 97 cm

**LATTENROSTABSENKUNG** standard 16 cm

Nur in ausgewählten Holzarten erhältlich!

**KOMPLETT METALLFREI**

**PINAR\_2  
MIT RÜCKENLEHNE  
MIT ORGANOID®-INTARSIEN**

Länge 200 cm / Breite cm:    90        100        120        140        160        180        200



ZIRBE UNBEHANDELT    Euro  
WILDEICHE GEÖLT       Euro

3.688	3.688	3.798	3.898	4.008	4.108	4.218
4.128	4.128	4.238	4.338	4.448	4.548	4.708

**TECHNISCHE DATEN**

siehe Seiten 104 - 105

**SONDERANFERTIGUNGEN**

**SONDERLÄNGEN**    190 cm +10%        210 cm +10%        220 cm +15%  
**SONDERMASSE**        auf Anfrage

Nachhaltig und ressourcenschonend: historisches Altholz aus Deutschland und Österreich, gebürstet und mit reiner Kernseife endbehandelt. Metallfreie, traditionell gezapfte Eckverbindungen. Auf Grund der Holzherkunft und der aufwendigen Handbearbeitung ist jedes Modell ein Unikat.

VETERIS\_1  
MIT RÜCKENLEHNE



**Bettrahmen + Rückenlehne komplett aus Altholz**

FÜSSE aus Altholz

RAHMENHÖHE 46,5 cm

HÖHE MIT RÜCKENLEHNE 100 cm

LATTENROSTABSENKUNG standard 16 cm

Handgeschlagenes, historisches Altholz.



KOMPLETT  
METALLFREI

VETERIS\_1  
MIT RÜCKENLEHNE

Länge 200 cm / Breite cm: 90 100 120 140 160 180 200



ALTHOLZ

Euro

4.768	4.768	4.868	4.978	5.078	5.178	5.278
-------	-------	-------	-------	-------	-------	-------

KOMFORTHÖHE -

UDANA



RAHMENHÖHE 45,5 cm

HÖHE MIT RÜCKENLEHNE 96,5 cm

LATTENROSTABSENKUNG standard 10 / 13 / 16 cm

UDANA  
MIT RÜCKENLEHNE

Länge 200 cm / Breite cm: 90 100 120 140 160 180 200



DESIGNBUCHÉ®

BUCHÉ / KERNUCHÉ GEÖLT

ZIRBE UNBEHANDELT

EICHE GEÖLT

EICHE GEBÜRSTET /

BIANCO / WEISS PIGMENTIERT

KIRSCHÉ GEÖLT

NUSSBAUM GEÖLT

Euro

Euro

Euro

Euro

Euro

Euro

Euro

Euro

2.049	2.049	2.139	2.259	2.359	2.459	2.559
2.509	2.509	2.619	2.789	2.899	2.999	3.109
-	-	-	-	-	-	-
3.819	3.819	3.989	4.229	4.389	4.549	4.719
3.999	3.999	4.169	4.389	4.559	4.729	4.899
4.569	4.569	4.749	5.039	5.219	5.399	5.579
5.349	5.349	5.569	5.849	6.079	6.299	6.529

**SONDEREDITION  
WILDEICHE**

GEÖLT

GEBÜRSTET / BIANCO / WEISS PIGM.

Euro

Euro

3.359	3.359	3.499	3.709	3.859	3.999	4.139
3.539	3.539	3.679	3.869	4.029	4.179	4.319

KOMFORTHÖHE -



RAHMENHÖHE 50,5 cm

HÖHE MIT RÜCKENLEHNE 103,5 cm

LATTENROSTABSENKUNG standard 11,5 / 14,5 / 17,5 cm

VIVA

MIT RÜCKENLEHNE

Länge 200 cm / Breite cm:

90

100

120

140

160

180

200



DESIGNBUCHÉ®

Euro

2.519

2.519

2.579

2.729

2.789

2.849

2.909

BUCHE / KERNBUCHE GEÖLT

Euro

2.839

2.839

2.919

3.039

3.119

3.199

3.279

ZIRBE UNBEHANDELT

Euro

-

-

-

-

-

-

-

EICHE GEÖLT

Euro

4.289

4.289

4.399

4.629

4.739

4.849

4.959

EICHE GEBÜRSTET /

BIANCO / WEISS PIGMENTIERT

Euro

4.489

4.489

4.599

4.829

4.939

5.049

5.159

KIRSCHGE

Euro

5.099

5.239

5.469

5.609

5.749

5.889

NUSSBAUM GEÖLT

Euro

5.929

5.929

6.099

6.409

6.579

6.749

6.919

**SONDEREDITION  
WILDEICHE**

GEÖLT

Euro

3.809

3.809

3.899

4.109

4.199

4.299

4.399

GEBÜRSTET / BIANCO / WEISS PIGMENTIERT

Euro

4.009

4.009

4.099

4.309

4.399

4.499

4.599

KOMFORTHÖHE

-

NACHTKONSOLE

H 45 x B 45 x T 33 cm, mit einer Schublade oder NEU in Komforthöhe 50 cm preisgleich. Bitte bei Bestellung angeben!



DESIGNBUCHÉ®

Euro

549

BUCHE / KERNBUCHE GEÖLT

Euro

639

ZIRBE UNBEHANDELT

Euro

-

EICHE GEÖLT

Euro

969

EICHE GEBÜRSTET /

BIANCO / WEISS PIGMENTIERT

Euro

1.009

KIRSCHGE

Euro

1.169

NUSSBAUM GEÖLT

Euro

1.389

**SONDEREDITION  
WILDEICHE**

GEÖLT

Euro

819

GEBÜRSTET / BIANCO / WEISS PIGMENTIERT

Euro

859

TECHNISCHE DATEN

siehe Seiten 104 - 105

SONDERANFERTIGUNGEN

SONDERLÄNGEN

190 cm +10%

210 cm +10%

220 cm +15%

SONDERMASSE

auf Anfrage

## NACHTKONSOLE

H 44,5 x B 40 x T 42 cm  
2 Schubkästen als Teilauszug mit Soft-Close Dämpfung



DESIGNBUCHÉ®	Euro	999
BUCHÉ / KERNUCHÉ GEÖLT	Euro	899
ZIRBE UNBEHANDELT	Euro	1.299
EICHE / WILDEICHE GEÖLT	Euro	1.399
EICHE / WILDEICHE GEBÜRSTET	Euro	1.449
EICHE / WILDEICHE BIANCO	Euro	1.449
EICHE / WILDEICHE WEISS PIGM.	Euro	1.449
KIRSCHÉ GEÖLT	Euro	1.649
NUSSBAUM GEÖLT	Euro	1.899

## BETTBANK / COUCHTISCH

H 40 x B 140 x T 40 cm



DESIGNBUCHÉ®	Euro	899
BUCHÉ / KERNUCHÉ GEÖLT	Euro	799
ZIRBE UNBEHANDELT	Euro	1.199
EICHE / WILDEICHE GEÖLT	Euro	1.249
EICHE / WILDEICHE GEBÜRSTET	Euro	1.299
EICHE / WILDEICHE BIANCO	Euro	1.299
EICHE / WILDEICHE WEISS PIGM.	Euro	1.299
KIRSCHÉ GEÖLT	Euro	1.519
NUSSBAUM GEÖLT	Euro	1.749

## OPTIONAL

## BETTBANK KISSEN

67 x 40 cm, 100% Naturlatexplatte ca. 3 cm im Inlet aus 100% Baumwolle (kbA)



<b>ABNEHMBARER BEZUG:</b>		
JAB NINETEEN-94	Euro	125
JAB HOT MADISON / TURIN	Euro	156
GLENVILLE	Euro	198

## BEISTELLTISCH

H 36,5 x B 70 x T 40,5 cm, als Tisch oder Sitzpult nutzbar



DESIGNBUCHÉ®	Euro	549
BUCHÉ / KERNUCHÉ GEÖLT	Euro	499
ZIRBE UNBEHANDELT	Euro	699
EICHE / WILDEICHE GEÖLT	Euro	749
EICHE / WILDEICHE GEBÜRSTET	Euro	799
EICHE / WILDEICHE BIANCO	Euro	799
EICHE / WILDEICHE WEISS PIGM.	Euro	799
KIRSCHÉ GEÖLT	Euro	899
NUSSBAUM GEÖLT	Euro	1.059

**CLOSE-IT WÄSCHESCHRÄNKE**

**MASSIVHOLZMÖBEL**



**GARDEROBENSCHRANK**  
H 195 x B 99 x T 42,5 cm  
3 Einlegeböden  
und 1 ausziehbare Kleiderstange



**WÄSCHESCHRANK\_1**  
H 195 x B 99 x T 58 cm  
2 Türen, 3 Einlegeböden  
und 1 Kleiderstange




**WÄSCHESCHRANK\_2**  
H 195 x B 99 x T 58 cm  
2 Türen, 3 Einlegeböden,  
1 Kleiderstange und 2 Schubkästen als  
Vollauszug mit Soft-Close-Dämpfung

DESIGNBUCHÉ®	Euro	2.149	3.099	3.649
BUCHÉ / KERNUCHÉ GEÖLT	Euro	1.999	2.849	3.349
ZIRBE UNBEHANDELT	Euro	2.799	4.029	4.739
EICHE / WILDEICHE GEÖLT	Euro	2.949	4.299	5.049
EICHE / WILDEICHE GEBÜRSTET	Euro	3.049	4.499	5.299
EICHE / WILDEICHE BIANCO	Euro	3.049	4.499	5.299
EICHE / WILDEICHE WEISS PIGM.	Euro	3.049	4.499	5.299
KIRSCHÉ GEÖLT	Euro	3.549	5.149	6.089
NUSSBAUM GEÖLT	Euro	4.149	6.039	7.139

**CLOSE-IT KOMMODEN**

Alle Kommoden seit 2023 mit einem Sockel von 8,5 cm (identisch zu den Wäscheschränken)

**Bitte beachten Sie die neue Gesamthöhe**



**SCHUBLADENKOMMODE**

H 91 x B 84 x T 42,5 cm  
4 Schubkästen als Vollauszug mit Soft-Close Dämpfung



**WÄSCHEKOMMODE\_1**

ca. H 128 x B 84 x T 42,5 cm  
2 Türen und 4 Einlegeböden



**WÄSCHEKOMMODE\_2**

H 128 x B 84 x T 42,5 cm  
2 Türen, 2 Einlegeböden und 2 Schubkästen als Vollauszug mit Soft-Close-Dämpfung

DESIGNBUCHÉ®	Euro	2.199	1.849	2.349
BUCHÉ / KERNUCHÉ GEÖLT	Euro	1.999	1.699	2.099
ZIRBE UNBEHANDELT	Euro	2.799	2.399	2.949
EICHE / WILDEICHE GEÖLT	Euro	2.999	2.549	3.199
EICHE / WILDEICHE GEBÜRSTET	Euro	3.149	2.699	3.349
EICHE / WILDEICHE BIANCO	Euro	3.149	2.699	3.349
EICHE / WILDEICHE WEISS PIGM.	Euro	3.149	2.699	3.349
KIRSCHÉ GEÖLT	Euro	3.579	3.049	3.799
NUSSBAUM GEÖLT	Euro	4.179	3.559	4.499

**SONDERANFERTIGUNGEN** auf Anfrage

## NACHTKONSOLEN IM ÜBERBLICK

### BELUGA



H 44,5 x B 39,5 x T 39,5 cm  
oder Komforthöhe 51 cm preisgleich  
DESIGNBUCHÉ®  
BUCHE / KERNBUCHE GEÖLT  
ZIRBE UNBEHANDELT  
EICHE / WILDEICHE GEÖLT  
EICHE / WILDEICHE GEBÜRSTET  
EICHE / WILDEICHE BIANCO  
EICHE / WILDEICHE WEISS PIGM.  
KIRSCHGE ÖLT  
NUSSBAUM GEÖLT

Euro	–
Euro	598
Euro	798
Euro	848
Euro	–
Euro	898
Euro	898
Euro	948
Euro	1.098

### MOLA



H 43,5 x B 38 x T 49 cm  
DESIGNBUCHÉ®  
BUCHE / KERNBUCHE GEÖLT  
ZIRBE UNBEHANDELT  
EICHE / WILDEICHE GEÖLT  
EICHE / WILDEICHE GEBÜRSTET  
EICHE / WILDEICHE BIANCO  
EICHE / WILDEICHE WEISS PIGM.  
KIRSCHGE ÖLT  
NUSSBAUM GEÖLT

Euro	–
Euro	578
Euro	788
Euro	888
Euro	–
Euro	948
Euro	948
Euro	948
Euro	1.098

### GONDA



H 45,5 x B 42,5 x T 34,5 cm, mit einer Schublade  
oder Komforthöhe 50 cm preisgleich

DESIGNBUCHÉ®  
BUCHE / KERNBUCHE GEÖLT  
ZIRBE UNBEHANDELT  
EICHE / WILDEICHE GEÖLT  
EICHE / WILDEICHE GEBÜRSTET  
EICHE / WILDEICHE BIANCO  
EICHE / WILDEICHE WEISS PIGM.  
KIRSCHGE ÖLT  
NUSSBAUM GEÖLT

Euro	–
Euro	598
Euro	788
Euro	848
Euro	–
Euro	898
Euro	898
Euro	948
Euro	1.098

### PINAR



H 50 x B 45 x T 35 cm  
Nur in ausgewählten Holzarten erhältlich!

ZIRBE UNBEHANDELT  
WILDEICHE GEÖLT

Euro	598
Euro	658

### VIVA



H 45 x B 45 x T 33 cm, mit einer Schublade  
oder NEU in Komforthöhe 50 cm preisgleich

DESIGNBUCHÉ®  
BUCHE / KERNBUCHE GEÖLT  
ZIRBE UNBEHANDELT  
EICHE GEÖLT  
EICHE GEBÜRSTET /  
BIANCO / WEISS PIGMENTIERT  
KIRSCHGE ÖLT  
NUSSBAUM GEÖLT

Euro	549
Euro	639
Euro	–
Euro	969
Euro	1.009
Euro	1.169
Euro	1.389

### KALMERA



H 55 x B 43,5 x T 34 cm, mit einer Schublade

DESIGNBUCHÉ®  
BUCHE / KERNBUCHE GEÖLT  
ZIRBE UNBEHANDELT  
EICHE / WILDEICHE GEÖLT  
EICHE / WILDEICHE GEBÜRSTET  
EICHE / WILDEICHE BIANCO  
EICHE / WILDEICHE WEISS PIGM.  
KIRSCHGE ÖLT  
NUSSBAUM GEÖLT

Euro	–
Euro	648
Euro	848
Euro	948
Euro	–
Euro	998
Euro	998
Euro	1.048
Euro	1.208

### SONDEREDITION WILDEICHE

WILDEICHE GEÖLT  
GEBÜRSTET / BIANCO / WEISS

Euro	819
Euro	859

### LARIA



H 40,5 x B 27 / 38 x T 38 cm,  
lässt sich auch kopfüber verwenden

DESIGNBUCHÉ®  
BUCHE / KERNBUCHE GEÖLT  
ZIRBE UNBEHANDELT  
EICHE GEÖLT  
EICHE GEBÜRSTET /  
BIANCO / WEISS PIGMENTIERT  
KIRSCHGE ÖLT  
NUSSBAUM GEÖLT

Euro	379
Euro	429
Euro	–
Euro	649
Euro	699
Euro	769
Euro	899

### SONDEREDITION WILDEICHE

GEÖLT  
GEBÜRSTET / BIANCO / WEISS

Euro	529
Euro	579

### STEXX



EINSTECKTISCH, 33 x 33 cm  
kompatibel mit den meisten dormiente Rahmenbetten\*

DESIGNBUCHÉ®  
BUCHE / KERNBUCHE GEÖLT  
ZIRBE UNBEHANDELT  
EICHE / WILDEICHE GEÖLT  
EICHE / WILDEICHE GEBÜRSTET  
EICHE / WILDEICHE BIANCO  
EICHE / WILDEICHE WEISS PIGM.  
KIRSCHGE ÖLT  
NUSSBAUM GEÖLT

Euro	–
Euro	269
Euro	319
Euro	369
Euro	–
Euro	369
Euro	369
Euro	369
Euro	419

\*nicht kompatibel mit NUVEO, LARIA, Polsterbetten in Boxspringoptik und Motorrahmen

## BEISTELLTISCHE IM ÜBERBLICK

### CLOSE-IT BEISTELLTISCH



H 36,5 x B 70 x T 40,5 cm

DESIGNBUCHÉ®	Euro	549
BUCHE / KERNBUCHE GEÖLT	Euro	499
ZIRBE UNBEHANDELT	Euro	699
EICHE / WILDEICHE GEÖLT	Euro	749
EICHE / WILDEICHE GEBÜRSTET	Euro	799
EICHE / WILDEICHE BIANCO	Euro	799
EICHE / WILDEICHE WEISS PIGM.	Euro	799
KIRSCHÉ GEÖLT	Euro	899
NUSSBAUM GEÖLT	Euro	1.059

### CLOSE-IT COUCHTISCH / BETTBANK



H 40 x B 140 x T 40 cm

DESIGNBUCHÉ®	Euro	899
BUCHE / KERNBUCHE GEÖLT	Euro	799
ZIRBE UNBEHANDELT	Euro	1.199
EICHE / WILDEICHE GEÖLT	Euro	1.249
EICHE / WILDEICHE GEBÜRSTET	Euro	1.299
EICHE / WILDEICHE BIANCO	Euro	1.299
EICHE / WILDEICHE WEISS PIGM.	Euro	1.299
KIRSCHÉ GEÖLT	Euro	1.519
NUSSBAUM GEÖLT	Euro	1.749

### OPTIONAL BETTBANK KISSEN



67 x 40 cm

100% Naturlatexplatte ca. 3 cm  
im Inlet aus 100% Baumwolle (kbA)

#### ABNEHMBARER BEZUG:

JAB NINETEEN-94	Euro	125
JAB HOT MADISON / TURIN	Euro	156
GLENVILLE	Euro	198

### NEU BEISTELLTISCH / NACHTKONSOLE

LARIA MAXI GRÖSSE H 70 x B 27 / 38 x T 38 cm

DESIGNBUCHÉ®	Euro	469
BUCHE / KERNBUCHE GEÖLT	Euro	519
ZIRBE UNBEHANDELT	Euro	-
EICHE GEÖLT	Euro	739
EICHE GEBÜRSTET / BIANCO / WEISS PIGMENTIERT	Euro	789
KIRSCHÉ GEÖLT	Euro	859
NUSSBAUM GEÖLT	Euro	989

**SONDEREDITION** GEÖLT  
**WILDEICHE** GEBÜRSTET / BIANCO / WEISS

Euro	629
Euro	679

### LOUNGE S HOCKER MIT TISCHPLATTE



HOCKER ca. H 43 x B 80 x T 80 cm

#### GRUNDBEZUG:

JAB NINETEEN-94	Euro	945
JAB HOT MADISON / TURIN	Euro	995
GLENVILLE	Euro	1.105

TISCHPLATTE ca. 80 x 80 cm


BUCHE / KERNBUCHE GEÖLT	Euro	339
EICHE / WILDEICHE GEÖLT	Euro	499
EICHE / WILDEICHE BIANCO	Euro	499
EICHE / WILDEICHE WEISS PIGM.	Euro	499
KIRSCHÉ GEÖLT	Euro	549
NUSSBAUM GEÖLT	Euro	629

### SONDERANFERTIGUNGEN


auf Anfrage



## TECHNISCHE ANGABEN



# NATUR- POLSTERBETTEN SCHLAFSOFAS



Unsere Betten sind in der Länge 200 cm, den Sonderlängen 190 | 210 | 220 cm und in den Breiten 90 | 100 | 120 | 140 | 160 | 180 | 200 cm erhältlich. **SONDERMASSE AUF ANFRAGE.** Durch die Verwendung von Naturmaterialien kann es zu geringen Maßabweichungen kommen, **daher handelt es sich immer um circa-Werte.**

### TECHNISCHE ÄNDERUNGEN VORBEHALTEN!

## POLSTERBETTEN

	Außenmaße   Stellmaße			Innenmaß LÄNGE Standard 200 cm			Rahmenhöhe	Komfort- höhe	Höhe mit Rückenlehne
	BREITE Innenmaß in cm, zzgl.	LÄNGE Innenmaß in cm, zzgl.	LÄNGE mit Rückenlehne Innenmaß in cm, zzgl.	SONDERLÄNGEN in cm			von Fußboden bis Oberkante Rahmen in cm	in cm	in cm
				190	210	220			
<b>POLSTERBETTEN</b>									
CLIA_1	+ 7	+ 7	+ 12   16 <sup>1</sup>	✓	✓	✓	40,5 <sup>3</sup>	45,5 <sup>4</sup>	84,5 <sup>1,3</sup>   96 <sup>2,3</sup>   110 <sup>2,3</sup>   128,5 <sup>2,3</sup>
CLIA_3 MASSIVHOLZRAHMEN	+ 7	+ 12	+ 12	✓	✓	✓	40,5 <sup>3</sup>	45,5 <sup>4</sup>	96 <sup>2,3</sup>   110 <sup>2,3</sup>   128,5 <sup>2,3</sup>
<b>POLSTERBETTEN IN BOXSPRINGOPTIK</b>									
CLIA_2	+ 7	+ 12	+ 12	✓	✓	✓	40,5 <sup>3</sup>	45,5 <sup>4</sup>	96 <sup>2,3</sup>   110 <sup>2,3</sup>   128,5 <sup>2,3</sup>
LOUNGE NIGHT VEGA	0	0	+ 10	✓	✓	✓	28 <sup>3</sup> + Matratze	33 <sup>4</sup>	67 <sup>3</sup>
SONDEREDITION	+ 4 <sup>3</sup>	+ 3	+ 15	✓	✓	✓	35 + Matratze	–	96

## SCHLAF- UND AUSZIEHSOFAS

	Außenmaße   Stellmaße		SITZHÖHE von Fußboden bis Oberkante Sitzfläche in cm	HÖHE RÜCKELEHNE MIT KISSEN in cm	Bodenfreiheit
	BREITE	TIEFE			von Fußboden bis Unterkante Gestell in cm
	in cm	in cm			in cm
<b>SCHLAFSOFAS</b>					
LOUNGE S	gewähltes Maß + 10cm je Seitenlehne	gewähltes Maß + 10cm Rückenlehne	42 <sup>3</sup>	87 <sup>3</sup>	16 <sup>3</sup>
<b>neu</b> DAYBED	209	89	50 (inkl. Topper)	74 - Höhe ohne Kissen (Kissen beliebig einsetzbar)	18
<b>AUSZIEHSOFAS</b>					
ZEDULO_1	167	93	45 <sup>3</sup>	89 <sup>3</sup>	16 <sup>3</sup>
ZEDULO_2	167	105	45 <sup>3</sup>	89 <sup>3</sup>	16 <sup>3</sup>
ZEDULO_3	234	98	45	89	13,5
ZEDULO_4	200	98	45	89	14,5
ZEDULO_5	255	98   167	45 <sup>3</sup>	89 <sup>3</sup>	16 <sup>3</sup>



<sup>1</sup> Massivholzrückenlehne = Ausführung H

<sup>2</sup> Rückenlehne unten | oben montiert | hohe Rückenlehne

<sup>3</sup> alle Höhenangaben mit Füßen in Standardhöhe 16 cm


<sup>4</sup> mit optionalen Füßen in Höhe 21 cm

## TECHNISCHE ANGABEN



Unsere Polsterbetten CLIA haben standardmäßig ab Breite 140cm eine Mittelaufgabe, zum Einsatz von zwei einzelnen Unterfederungen.

Rückenlehne optional	Lattenrost-absenkung von Oberkante Bettrahmen bis Auflageleiste in cm	ohne Metallfedern	Bodenfreiheit von Fußboden bis Unterkante Bettrahmen in cm	Quertraversen Abstand bei Standardlänge 200cm, mittig gemessen in cm	Aufnahme dormiente Motorrahmen			
					Motor- rahmen	Hebe- rahmen	XXL 200   400	
<b>POLSTERBETTEN</b>								
✓	9   13   16   19	–	15,5 <sup>3</sup>	141	✓	–	–	CLIA_1
–	9   13   16   19	–	16,5 <sup>3</sup>	141	✓	–	–	CLIA_3 MASSIVHOLZRAHMEN
<b>POLSTERBETTEN IN BOXSPRINGOPTIK</b>								
–	9   13   16   19	✓	15,5 <sup>3</sup>	141	–	–	–	CLIA_2
✓	–	✓	16 <sup>3</sup>	–	–	–	–	LOUNGE NIGHT VEGA
–	–	✓	16	–	–	–	–	SONDEREDITION




## AUS DER MANUFAKTUR


Unsere Polsterbetten werden aus reinen Naturmaterialien gefertigt. Der Bettrahmen besteht aus aufgepolsterter, massiver, unbehandelter Buche (CLIA) oder aus aufgepolsterten Kiefernrahmen (LOUNGE, DAYBED und VEGA-SONDEREDITION). Als Polstermaterial verwenden wir reine Schurwolle (aus kontrolliert biologischer Tierhaltung), 100% Naturlatex, latexierte Kokosfasern und einen Basisbezug nach Wahl. Optionale Dekobezüge sind per Klettband befestigt und abnehmbar. Hier bieten wir Ihnen eine große Palette verschiedener Stoffgruppen in vielen Farben an, die Sie sich am besten bei Ihrem dormiente Händler zeigen lassen.



## TECHNISCHE ANGABEN



# MASSIVHOLZBETTEN AUS DER MANUFAKTUR



Unsere Betten sind in der Länge 200cm, den Sonderlängen 190|210|220cm und in den Breiten 90|100|120|140|160|180|200cm erhältlich. **SONDERMASSE AUF ANFRAGE.** Durch die Verwendung von Naturmaterialien kann es zu geringen Maßabweichungen kommen, **daher handelt es sich immer um circa-Werte.**

### TECHNISCHE ÄNDERUNGEN VORBEHALTEN!


	Außenmaße			Innenmaß LÄNGE Standard 200cm			Rahmenhöhe	Komforthöhe	Höhe mit Rückenlehne
	BREITE Innenmaß	LÄNGE Innenmaß	LÄNGE mit Rückenlehne	SONDERLÄNGEN			von Fußboden bis Oberkante Rahmen		in cm
	in cm	in cm	Innenmaß	190cm	210cm	220cm	in cm	in cm	
BELUGA	+ 16	+ 30	+ 30	-	✓	✓	43   49*	49	86,5   91,5
GONDA	+ 12	+ 12	+ 16	✓	✓	✓	42,5   47	47	91,5   96
GONDA MAXI	+ 12	+ 12	+ 16	✓	✓	✓	42,5   47	47	101,5   106
KALMERA	+ 5	+ 6	+ 6	✓	✓	✓	43   47   53	47   53	89,5   93,5   99,5
KALMERA MAXI	+ 5	+ 6	+ 6	✓	✓	✓	43   47   53	47   53	99,5   103,5   109,5
KANDA	+ 5	+ 19	+ 19	✓	✓	✓	44	-	88,5
neu KB_23	+ 5	+ 11	+ 11	✓	✓	✓	39,5	-	84,5
LARIA	+ 3,5	+ 8	+ 8	✓	✓	✓	30	-	93
LARIA MAXI	+ 8	+ 8	+ 8	✓	✓	✓	40	-	93
MOLA	+ 8	+ 26	+ 26	✓	✓	✓	33 auf Wunsch bis max. 50 cm frei wählbar		79,5 <sup>1</sup>   96,5
MOLA MAXI	+ 8	+ 26	+ 26	✓	✓	✓	36 auf Wunsch bis max. 53 cm frei wählbar		91,5 <sup>1</sup>   108,5
MOLA mit durchgehenden Massivholzfüßen	+ 8	+ 26	+ 26	✓	✓	✓	38	-	84,5
MOLA MAXI mit durchgehenden Massivholzfüßen	+ 8	+ 26	+ 26	✓	✓	✓	41	-	96,5
NUVEO	+ 16	+ 16	+ 16	✓	✓	✓	32	-	83,5
NUVEO MAXI	+ 16	+ 16	+ 16	✓	✓	✓	40	50	86,5   96,5
PINAR	+ 8	+ 14	+ 14	✓	✓	✓	50,5	-	97
PINAR_2	+ 8	+ 14	+ 14	✓	✓	✓	50,5	-	97
UDANA	+ 7	+ 7	+ 19	✓	✓	✓	45,5	-	96,5
VIVA	+ 7	+ 7	+ 20	✓	✓	✓	50,5	-	103,5
VETERIS_1	+ 8	+ 16,5	+ 16,5	✓	✓	✓	46,5	-	100

\* gemessen am höchsten Punkt der Bettseite.

\*\* Komforthöhe

Bitte beachten Sie die geschwungene Seitenlinie des Bettmodells. 1 = mit Fußhöhe 11,0 cm

## TECHNISCHE ANGABEN



Unsere Massivholzbetten haben standardmäßig ab Breite 140 cm eine Mittelauflage, zum Einsatz von zwei einzelnen Unterfederungen.

Rückenlehne optional	Lattenrost-absenkung von Oberkante Bettrahmen bis Auflageleiste in cm	ohne Metallfedern	Bodenfreiheit von Fußboden bis Unterkante Bettrahmen in cm	Quertraversen Abstand bei Standardlänge 200cm, mittig gemessen in cm	Aufnahme dormiente Motorrahmen			
					Motorrahmen	Heberahmen	XXL 200   400	
	20   23   11   14 Kopfbereich	-	16,5   23	-	✓	✓	✓	BELUGA
✓	18   15	-	22   26,5	-	✓	✓	✓	GONDA
✓	18   15	-	22   26,5	-	✓	✓	✓	GONDA MAXI
✓	15   18	-	22   26   32	-	✓	✓	✓	KALMERA
✓	15   18	-	22   26   32	-	✓	✓	✓	KALMERA MAXI
	9   13   16   19	-	20	141 <sup>2</sup>	✓	-	✓	KANDA
	13	-	23,5	-	✓	-	✓	KB_23 <span style="background-color: #ccc; border-radius: 50%; padding: 2px;">neu</span>
	4	-	20	-	-	-	-	LARIA
	14,5	-	20	-	✓	✓	✓	LARIA MAXI
	16	-	16'   33	152	✓	-	-	MOLA
	19	-	16'   33	152	✓	-	-	MOLA MAXI
	16	-	20	152	✓	-	-	MOLA mit durchgehenden Massivholzfüßen
	19	-	20	152	✓	-	-	MOLA MAXI mit durchgehenden Massivholzfüßen
✓	7	✓	22,5	-	✓	-	-	NUVEO
✓	13,5	✓	23   33	-	✓	✓	✓	NUVEO MAXI
	16	✓	28,5	183	✓	-	-	PINAR
	16	✓	28,5	183	✓	-	-	PINAR_2
	10   13   16	-	24	-	✓	✓	✓	UDANA
	11,5   14,5   17,5	-	29	-	✓	✓	✓	VIVA
	16	✓	20	154	✓	-	-	VETERIS_1

## Naturmatratzen für Camper, Wohnmobil, Bulli oder Tiny House

### MATRATZENBEZUG – NICHT WASCHBAR:

5A



**STRICKGEWEBE** 76% Baumwolle (kbA), 21% Lyocell (Tencel™), 3% Kapok, 450 g/m<sup>2</sup>, unterstept mit 100% Schurwolle (kbT) 750 g/m<sup>2</sup>, weiß, zur Trockenreinigung geeignet

### NATURAL TRAVEL BASIC



**KERN** 5 cm 100% Naturlatex und 5 cm latexierter Kokos, **INNENTRIKOT** 100% Baumwolle (kbA), **GESAMTHÖHE** 13 cm, **GEWICHT** 90 x 200 cm = 16 kg (pro m<sup>2</sup> 8,9 kg)

Länge 200 cm / Breite cm: 80 / 90 100 120 140 160 180 200

Standardmaße	Euro	80	90	100	120	140	160	180	200
Sondermaße*	Euro	1.099	1.204	1.414	1.623	1.833	2.043	2.305	
	Euro	1.374	1.505	1.767	2.029	2.291	2.553	2.881	

### NATURAL TRAVEL CLASSIC



**KERN** 10 cm 100% Naturlatex und 5 cm latexierter Kokos, **INNENTRIKOT** 100% Baumwolle (kbA), **GESAMTHÖHE** 18 cm, **GEWICHT** 90 x 200 cm = 23 kg (pro m<sup>2</sup> 12,7 kg)

Länge 200 cm / Breite cm: 80 / 90 100 120 140 160 180 200

Standardmaße	Euro	80	90	100	120	140	160	180	200
Sondermaße*	Euro	1.309	1.519	1.728	1.938	2.147	2.357	2.567	
	Euro	1.636	1.898	2.160	2.422	2.684	2.946	3.208	

### NATURAL TRAVEL DELUXE



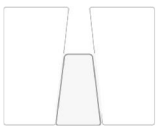
**KERN** 15 cm 100% Naturlatex und 5 cm latexierter Kokos, **INNENTRIKOT** 100% Baumwolle (kbA), **GESAMTHÖHE** 23 cm, **GEWICHT** 90 x 200 cm = 30 kg (pro m<sup>2</sup> 16,5 kg)

Länge 200 cm / Breite cm: 80 / 90 100 120 140 160 180 200

Standardmaße	Euro	80	90	100	120	140	160	180	200
Sondermaße*	Euro	1.466	1.623	1.885	2.147	2.409	2.724	2.986	
	Euro	1.833	2.029	2.357	2.684	3.012	3.405	3.732	

### FORMERGÄNZUNGEN

Kleinere Sonderformen nach Schablone zur Verbindung von einzelnen Liegeflächen



TRAVEL BASIC	Euro	691
TRAVEL CLASSIC	Euro	827
TRAVEL DELUXE	Euro	921

### NATURAL TRAVEL TOPPER



**KERN** 3 cm 100% Naturlatex, **LATEXHÄRTEGRAD** wahlweise soft oder fest, **INNENTRIKOT** 100% Baumwolle (kbA), **TOPPERHÖHE** 5 cm, **GEWICHT** 90 x 200 cm SOFT = 9 kg (pro m<sup>2</sup> 5 kg), FEST = 10 kg (pro m<sup>2</sup> 5,6 kg)

Länge 200 cm / Breite cm: 80 / 90 100 120 140 160 180 200

Standardmaße	Euro	80	90	100	120	140	160	180	200
NATURLATEX SOFT	Euro	575	628	733	837	995	1.099	1.152	
NATURLATEX FEST	Euro	611	664	780	890	1.052	1.162	1.220	
Sondermaße*	Euro	80	90	100	120	140	160	180	200
NATURLATEX SOFT	Euro	719	785	916	1.047	1.243	1.374	1.440	
NATURLATEX FEST	Euro	764	830	975	1.113	1.315	1.453	1.525	

\*Für Einzelanfertigungen (Sondermaß) nach Schablone gilt die nächstmögliche Matratzengröße als Grundlage der Preisberechnung.

kbA = kontrolliert biologischer Anbau, kbT = kontrolliert biologische Tierhaltung, Lyocell (Tencel™) = 100% Cellulose

**MARCO POLO**

**MATRATZENBEZUG - NICHT WASCHBAR:**

5A



**STRICKGEWEBE**

76% Baumwolle (kbA), 21% Lyocell (TENCEL™), 3% Kapok, 450 g/m<sup>2</sup>, unterstept mit 100% Schurwolle (kbT) 750 g/m<sup>2</sup>, weiß, zur Trockenreinigung geeignet

**MARCO POLO ohne Küchenzeile**



**KERN** 5 cm 100% Naturlatex, **LATEXHÄRTEGRAD** medium, **INNENTRIKOT** 100% Baumwolle (kbA), **MATRATZENHÖHE** 8 cm, **GEWICHT** 11 kg  
**GESAMTMASS** 142 x 204 cm angepasst an Marco Polo

**PREIS** Euro

**MARCO POLO mit Küchenzeile**



**KERN** 5 cm 100% Naturlatex, **LATEXHÄRTEGRAD** medium, **INNENTRIKOT** 100% Baumwolle (kbA), **MATRATZENHÖHE** 8 cm, **GEWICHT** 8 kg  
**GESAMTMASS** 105 x 200 cm angepasst an Marco Polo

**PREIS** Euro

**MARCO POLO Dachbett**



**KERN** 2,5 cm latexierte Kokosfaser und 5 cm 100% Naturlatex, **LATEXHÄRTEGRAD** medium, **INNENTRIKOT** 100% Baumwolle (kbA), **MATRATZENHÖHE** 10,5 cm, **GEWICHT** 12 kg  
**GESAMTMASS** 107 x 200 cm angepasst an Marco Polo

**PREIS** Euro

**Transporttasche**



Angepasst an Marco Polo **mit Küchenzeile** oder **ohne Küchenzeile** - Bitte bei Bestellung angeben!  
100% Baumwolle, mit Tragegriffen

**PREIS** Euro

**Naturmatratzen für weitere Campermodelle auf Anfrage**



# dormiente<sup>®</sup>

SPORTS



## YOGA

### YOGA-MATTE



**MATTE** 100% Naturlatex, FSC-zertifiziert, **MASSE** L 185 x B 66 x H 0,5 cm  
inkl. **TRAGETASCHE** 100% Baumwolle mit verstellbarem Tragegurt

**3 FARBEN ZUR WAHL:**

STONE (hellgrau)

LEAF (grün)

FLOWER (apricot)

Euro

99

### YOGAPILLO



**FÜLLUNG** 100% Naturlatexstäbchen aus GOLS zertifizierten Betrieben, **MASSE** Ø 36 x H 17 cm  
**INNENBEZUG** Inlet aus 100% Baumwolle\*\*, naturfarben, Kissen waschbar im Innenbezug bis 30°C  
**AUSSENBEZUG** 100% Baumwolle aus GOTS zertifizierten Betrieben, 3 Farben zur Wahl (siehe unten),  
einzeln waschbar bis 30°C – mit praktischem Tragegriff  
Geliefert in einem dekorativen Stoffbeutel aus 100% Baumwolle, naturfarben

**3 FARBEN ZUR WAHL:**

STONE (hellgrau)

LEAF (grün)

FLOWER (apricot)

Euro

89