



**swissflex**<sup>®</sup>

Swiss Premium Beds

## **Swissflex bridge**<sup>®</sup>

Die patentierte,  
selbstregulierende  
Unterfederung



swiss made



+

swiss made





Swiss Premium Beds



### Swissflex Bett-Systeme: swiss made in Flüh (SO)

Seit über 60 Jahren steht Swissflex für intelligente Bett-Systeme in Premiumqualität. In unseren Produkten verbinden sich Schweizer Handwerkskunst, technisches Know-how und Innovationsfreude zu einer unschlagbaren Einheit, die für Menschen mit gehobenem Anspruch eine individuelle Lösung bietet – funktionell, komfortabel und in schönem Design.

### Wofür steht Swissflex?

Lange Zeit stand bei Swissflex der Lattenrost bzw. die Unterfederung für das Bett im Vordergrund. In den letzten Jahren haben wir zu dieser nach wie vor bestehenden Stärke unsere Kompetenz und unser Angebot im Bereich der Matratzen und Bettrahmen weiter ausgebaut und sind somit die führende internationale Schweizer Marke für komplette Bett-Systeme im Premium-Segment. Verschiedene Patente und Innovationen sorgen für einzigartigen Liegekomfort – die wichtigste Voraussetzung für einen gesunden und erholsamen Schlaf. Mit unserer Fabrikation in Flüh (SO) sorgen wir für Arbeitsplätze in der Schweiz und für höchste Schweizer Qualität – «swiss made» eben.

### Swissflex Meilensteine

- 1949** Firmen-Gründung
- 1976** Marke Swissflex
- 1983** Rote Wellenfeder
- 1990** Premiere: Produktion und Einführung des ersten motoren-gesteuerten Sitzbettes
- 1995** Weltneuheit rahmenlose Unterfederung
- 1999** Akquisition
- 2005** Matratzen Kompetenzzentrum Büron
- 2008** Fusion der beiden Schweizer Recticel-Tochtergesellschaften Matra AG und Recticel Bedding (Switzerland) GmbH
- 2010** Innovative Synchron-Präzision®
- 2011** interior innovation award
- 2012** weitere Auszeichnungen
- 2014** Einführung bridge® Technologie
- 2018** Einführung Swissflex Box / SF Hybrid Matratzen

### Wir sind für Sie erreichbar

Zahlreiche autorisierte und qualifizierte Swissflex Partner stehen Ihnen für Beratung und Verkauf gerne zur Verfügung. Auf unserer Webseite finden Sie Ihren Händler in der Nähe.

Kontaktieren Sie uns für weitere Informationen oder einen Beratungs-Termin in unserem Showroom in Büron.

Recticel Bedding (Schweiz) AG  
Bettenweg 12, CH-6233 Büron  
Telefon +41 41 935 01 11  
info@swissflex.com  
www.swissflex.com



# Swissflex bridge®

## Schwerelos dem Schlaf anvertraut

In allen Lagen und bei jedem Gewicht passt sich das Swissflex bridge® System optimal an jede Körperform an. Sensibel und gleichzeitig hoch effektiv stützt und entlastet es den Körper interaktiv über die gesamte Liegefläche. Swissflex bridge® besteht aus einer Kette von Federmodulen, welche diese aussergewöhnliche Flexibilität bewirken. Unterfederung und Matratze verschmelzen so zu einer funktionellen Einheit: Wo Druck entsteht, wird entlastet; wo notwendig, wird gestützt. Das interaktive Zusammenspiel

erzeugt den exzellenten Schlafkomfort auf geniale Weise: Denn die Unterstützung und Entlastung erfolgen bei jeder Bewegung ganz von selbst – dynamisch und automatisch, ohne jegliche Manipulationen. Swissflex Matratzen und Unterfederungen sind perfekt aufeinander abgestimmt und uneingeschränkt kombinierbar. Swissflex bridge® kann in einen beliebigen Bettrahmen mit Normmassen eingelegt, als Einbau-Set montiert oder mit einem Fussgestell frei platziert werden.



# Massgeschneiderte Entlastung



Kopfzone

Schulterzone

Lordosezone

Mittelzone

Bein-/Fusszone



Federwirkung bis zum Rand



Kein störender Mittelbalken





## uni 22 bridge®

Diese Hightech-Unterfederung kombiniert die neue bridge® Technologie mit den bewährten Swissflex-Wellenfedern über die gesamte Liegefläche und bietet zusätzlich das Maximum an Komfortstufen – für beste Körperanpassung über alle Zonen und ultimativen Liegeluxus. Die freischwebende Konstruktion setzt zudem auch optisch Akzente. Für das Design gab es den Red Dot Award 2014, den iF Design Award 2015 und den German Design Award 2016.

Modelle	Verstellbarkeiten	
uni 22_05 bridge®		Kopfteil: – Rückenteil: – Fussteil: –
uni 22_15 bridge®		Kopfteil: 4 Stufen manuell Rückenteil: – Fussteil: –
uni 22_25 bridge®		Kopfteil: 4 Stufen manuell Rückenteil: – Fussteil: 5 Stufen manuell
uni 22_35 bridge®		Kopfteil: 4 Stufen manuell Rückenteil: 7 Stufen manuell Fussteil: 5 Stufen manuell
uni 22_75RF bridge®		Kopfteil: 4 Stufen manuell Rückenteil: Elektronisch Ober-/Unterschenkel: Elektr.
uni 22_85RF bridge®		Kopfteil: Elektronisch Rückenteil: Elektronisch Ober-/Unterschenkel: Elektr.
uni 22_95RF bridge®		Kopfteil: Elektronisch Rückenteil: Elektronisch Fussteil: Elektronisch Ober-/Unterschenkel: einzeln verstellbar

### Produkteigenschaften

- Schulterzone mit 8 cm Entlastung – maximale Entspannung von Schulter- und Nackenmuskulatur
- Synchronisierte Balance-Funktion – Stabilisierung der Liegefläche
- Automatische Körperanpassung über die ganze Länge – ergonomische Intelligenz der einzigartigen bridge® Technologie
- Interaktiver Federungskomfort – sensible Reaktion auf jede Bewegung und Veränderung der Liegeposition
- 100% Liegefläche bis zum Rand – totale Federung über den gesamten Rahmen, kein störender Mittelbalken bei Doppelbetten
- Option Retro-Moving-System (RMS) – automatisches Rückwärtsgleiten der Liegefläche beim Hochfahren des Rückenteils, damit Sie sich stets in gleicher Distanz zu Ihrem Nachttisch befinden
- Freistehende Ausführung auf Füßen in edlem Design
- Ausführungen zum Einlegen oder Einbauen in einen Bettrahmen





## uni 15 bridge®

Dieses Modell mit nach innen versetztem Rahmen ist über die gesamte Liegefläche mit der bridge® Technologie ausgerüstet. Es überzeugt vor allem durch seine sensible und gleichzeitig hocheffektive Stützungs- und Entlastungswirkung über die gesamte Liegefläche – ohne störenden Mittelbalken bei Doppelbetten. uni 15 bridge® kann in jeden Standardbettrahmen eingelegt werden oder frei auf Füßen stehen.

Modelle	Verstellbarkeiten	
uni 15_05 bridge®		Kopfteil: – Rückenteil: – Fussteil: –
uni 15_15 bridge®		Kopfteil: 3 Stufen manuell Rückenteil: – Fussteil: –
uni 15_25 bridge®		Kopfteil: 3 Stufen manuell Rückenteil: – Fussteil: 6 Stufen manuell
uni 15_35 bridge®		Kopfteil: 3 Stufen manuell Rückenteil: 9 Stufen manuell Fussteil: 6 Stufen manuell
uni 15_75RF bridge®		Kopfteil: 3 Stufen manuell Rückenteil: Elektronisch Fussteil: Elektronisch
uni 15_95RF bridge®		Kopfteil: Elektronisch Rückenteil: Elektronisch Fussteil: Elektronisch Ober-/Unterschenkel: einzeln verstellbar

### Produkteigenschaften





- Schulterzone mit 5 cm Entlastung – optimale Entspannung von Schulter- und Nackenmuskulatur
- Automatische Körperanpassung über die ganze Länge – ergonomische Intelligenz der einzigartigen bridge® Technologie
- Interaktiver Federungskomfort – sensible Reaktion auf jede Bewegung und Veränderung der Liegeposition
- 100 % Liegefläche bis zum Rand – totale Federung über den gesamten Rahmen, kein störender Mittelbalken bei Doppelbetten
- Option Retro-Moving-System (RMS) – automatisches Rückwärtsgleiten der Liegefläche beim Hochfahren des Rückenteils, damit Sie sich stets in gleicher Distanz zu Ihrem Nachttisch befinden.
- Freistehende Ausführung mit schönem Design-Fuss
- Ausführung zum Einlegen in einen Bettrahmen – mit nur 11,5 cm Einbauhöhe geeignet für nahezu jeden Bettrahmen



## uni 12 bridge®

Dieses Preis-Leistungswunder kombiniert das klassische Einlegerahmen-Design mit der innovativen bridge® Technologie. Das Modell ist von der Schulter- bis zur Lordosezone mit der bridge® Technologie ausgerüstet und bietet damit eine äusserst komfortable Schulterzone.

Es kann ohne Montageaufwand in jeden Standardbettrahmen eingelegt werden.

Modelle	Verstellbarkeiten	
uni 12_05 bridge®		Kopfteil: – Rückenteil: – Fussteil: –
uni 12_15 bridge®		Kopfteil: 3 Stufen manuell Rückenteil: – Fussteil: –
uni 12_25 bridge®		Kopfteil: 3 Stufen manuell Rückenteil: – Fussteil: 6 Stufen manuell
uni 12_75K bridge®		Kopfteil: 3 Stufen manuell Rückenteil: Elektronisch Fussteil: Elektronisch

### Produkteigenschaften

- Schulterzone mit 3,5 cm Entlastung – zur Entspannung von Schulter- und Nackenmuskulatur
- Automatische Körperanpassung vom Becken bis zur Schulter – ergonomische Intelligenz der einzigartigen bridge® Technologie
- Interaktiver Federungskomfort – sensible Reaktion auf jede Bewegung und Veränderung der Liegeposition
- 100 % Liegefläche bis zum Rand – totale Federung über den gesamten Rahmen, kein störender Mittelbalken bei Doppelbetten
- Freistehende Ausführung mit Standard-Fuss, optional schöner Design-Fuss
- Ausführung zum Einlegen in einen Bettrahmen



## Herkunft und Qualität

Sämtliche Komponenten, die wir in unseren Produkten weiterverarbeiten, beziehen wir von Herstellern aus der Schweiz und aus Mitteleuropa. Durch die langjährige Zusammenarbeit mit unseren spezialisierten Partnerfirmen wird unser hoher Anspruch an Qualität in Verarbeitung und Funktion stets gewährleistet. Die Herstellung unserer Produkte an unserem historischen Standort in Flüß sichert Ihnen bei Swissflex Markenprodukten beste Schweizer Qualität zu.



## Swissflex Materialien



### Federleisten

Unsere Federleisten bestehen aus Buchenschichtholz – strapazierfähig und langlebig.



### Schichtholzrahmen

Die tragenden Rahmen bestehen aus Schichtholz und sind damit sehr belastbar und solid – auch bei hohen Körpergewichten.



### bridge® Federung

Der für die bridge® Federelemente verwendete Kunststoff stammt aus neusten Innovationen und zeichnet sich aus durch äusserst hohe Beständigkeit und Strapazierfähigkeit.



### Verbindungen

Wir achten mit Rücksicht auf unseren Premium Qualitätsanspruch besonders darauf, dass alle Verbindungen in unseren Unterfederungen langlebig und geräuschfrei funktionieren.

## Komponenten für elektrisch verstellbare Unterfederungen



Die elektrischen Motoren in unseren Unterfederungen entsprechen hinsichtlich Leistungsfähigkeit, Lebensdauer und Energieverbrauch höchsten Ansprüchen. Alle elektrischen Leitungen die vom Netzstecker zum Bett führen, befinden sich Dank EcoTec in einem fast stromlosen Zustand (unter 0,5 Watt). Für den Fall eines Stromausfalls sind alle elektrisch verstellbaren Unterfederungen mit einer batteriegesteuerten Notabsenkung ausgestattet. Je nach Modell werden die Motoren mittels Kabel- oder Funkfernsteuerung bedient.

## Füsse und Zubehör



Füsse, Matratzenbügel und weiteres Zubehör für unsere Unterfederungen stehen für alle Modelle zur Verfügung. Weitere Informationen dazu erhalten Sie von Ihrem Fachhändler in der Nähe oder Sie finden sie auf unserer Webseite.

## Grösse Unterfederungen

Längen	Breiten	Teile
190 / 200 / 210 / 220 cm	80 / 90 / 95 / 100 / 120 / 140 cm *	1-teilig
190 / 200 / 210 / 220 cm	140 / 160 / 180 / 200 cm **	2-teilig

\*120 / 140 cm für uni 22 bridge® nicht möglich      \*\*140 cm für uni 12 bridge® nicht möglich

# Swissflex bridge® in Ihrem Schlafzimmer

## Swissflex Box


Das bridge® Federleistensystem integriert in der Swissflex Box – sieht aus wie ein Boxspring Bett, ist aber Swissflex drin!



## CLICK Bettrahmen Konzept



CLICK Bettrahmen mit Kopfteil Madrid



CLICK-System ganz einfach: Bettrahmen auf Unterfederung mit Füßen klicken, in 10 Minuten installiert.

## Bettrahmen Swissbed



Bettrahmen Expression



Bettrahmen Silhouette





swiss made



**Recticel Bedding (Schweiz) AG**

Bettenweg 12, CH-6233 Büron

Telefon +41 41 935 01 11

[www.swissflex.com](http://www.swissflex.com)



[facebook.com/swissflex](https://facebook.com/swissflex)



[instagram.com/swissflex.beds](https://instagram.com/swissflex.beds)

Technische Änderungen und Druckfehler vorbehalten.

09.2019