

sembella[®]
SCHLAFKULTUR ■

**BETTEN,
WIE GEMACHT
FÜR IHRE TRÄUME.**





*Entdecken Sie die Vielfalt unserer
sembella® Betten-Kollektionen!*

SCHÖNSTE AUSSICHTEN FÜR TRAUMHAFTEN SCHLAF

Hier bleibt kein Design-Traum unerfüllt: Im vielfältigen Farb- und Funktionsspektrum unseres Polsterbetten- und Boxspring-Sortiments findet jeder das Bett, das am besten zu ihm passt. Egal, ob traumschöne Rückzugsorte, moderne Schlafsysteme oder dezente Oasen der Ruhe – mit mehr als 50 Jahren Erfahrung entwickeln wir jedes Bett so, dass es Ihren individuellen Vorlieben gerecht wird. Dabei achten wir nicht nur auf ein ansprechendes Äußeres, sondern legen ebenso großen Wert auf innere Werte: auf handwerkliche Perfektion und hervorragende Ergonomie. Überzeugen Sie sich selbst – finden Sie Ihr persönliches Match in der sembella® Kollektion!



Polsterbett Aida in Nature Aqua S. 36

Farben und Stoffe

FARBSPIELE FÜR EIN BESONDERES AMBIENTE.

Harmonie, Lebensfreude, Behaglichkeit – welche Stimmung Sie auch bevorzugen, die Stoff- und Farbwelt von *sembella*® bringt sie in Ihr Schlafzimmer. Insgesamt stehen Ihnen 54 variantenreiche Stoffe und Farben zur Auswahl, mit denen Sie Ihr neues Polster- oder Boxspringbett gestalten können. Organische Farbwelten und abwechslungsreiche Stofftexturen bieten Ihnen reichlich Spielraum, um Ihr individuelles Schlaf-Ambiente zu schaffen. Wählen Sie aus inspirierenden Farbvarianten und modernen One-Tone-Design einfach Ihren persönlichen Favoriten aus!

Pearl & Beige

Die Perle – Inbegriff dezenter Eleganz. Nicht nur für Schatzsucher ist sie ein wahrer Glückstreffer: Pearl und Beige bringen die Harmonie Ihrer Einrichtung gekonnt zur Geltung.





BOXSPRINGBETT AIDA

Kopfteil	Aida, 133 cm
Box	Cubic 25
Matratze	TFK 19
Topper	GELTEX® 9 cm
Füße	Metallfüße eckig schwarz, 15 cm
Stoff	Secret Beige



BOXSPRINGBETT SILENCE

Kopfteil	Silence, 113 cm
Accessoires	Nachtkonsolen Eiche
Box	Plattform Box
Matratze	Air Boxspring
Füße	Holzleiste Eiche, 15 cm
Stoff	Cosy Beige Kombi



POLSTERBETT SAGA

Kopfteil	Saga, 133 cm
Bettrahmen	40 cm, ohne Stauraum
Unterfederungen	Comfeel® 40 plus NV
Matratze	Wahlweise aus der gesamten Fachhandelskollektion möglich.
Füße	Holzfüße gerade Eiche, 15 cm
Stoff	Future Beige

Sand & Mustard

Eine exotische Farbwelt für Sonnenanbeter! Warme Gelbtöne liefern Energie und regen Ihren Geist zum Träumen an. Mit unseren Gelb- und Sandtönen verleihen Sie Ihrer Einrichtung neue Würze.






POLSTERBETT CAVALLI

Kopfteil	Cavalli, 106 cm
Bettrahmen	40 cm, ohne Stauraum
Unterfederungen	Platin 28 plus KF
Matratze	Wahlweise aus der gesamten Fachhandelskollektion möglich.
Füße	Holzfüße gerade Nussbaum, 15 cm
Stoff	Cosy Mustard

Silver

Es muss nicht immer Gold sein. Silber – die Farbe des Edelmetalls – verleiht Ihrer Einrichtung kostbaren Glanz. Silber macht aus jedem Schlafzimmer den perfekten Ort zum Trümeschmieden.



Silver



BOXSPRINGBETT SAGA

Kopfteil	Saga, 113 cm
Box	Motorbox Cubic 18
Matratze	Xspring TFK 21
Topper	GELTEX® 9 cm
Füße	Metallfüße rund chrom, 15 cm
Stoff	Leatherlook Silver

Silver



POLSTERBETT MADONNA

Kopfteil	Madonna, 104 cm
Bettrahmen	40 cm, mit Stauraum
Unterfederungen	ComFEEL® 40 Plus Einbaurahmen
Matratze	Wahlweise aus der gesamten Fachhandelskollektion möglich.
Füße	Holzfüße gerade Nussbaum, 10 cm
Stoff	Felt Grey

Steel

Setzen Sie ein starkes Statement für Effizienz und Ordnung! Steel untermauert die Wirkung Ihrer Einrichtung und schafft Platz für Klarheit. Mit der Farbwelt Steel können Sie auf eine ruhige Schlafatmosphäre bauen.



Steel



BOXSPRINGBETT ROMEO

Kopfteil	Romeo, 105 cm
Box	Cubic 16
Matratze	Xspring TFK 21
Topper	GELTEX® 9 cm
Füße	Holzrahmen Eiche, 15 cm
Stoff	Nature Grey

Steel




POLSTERBETT AIDA

Kopfteil	Aida, 133 cm
Bettrahmen	40 cm, ohne Stauraum
Unterfederungen	ComFEEL® 40 plus M
Matratze	Wahlweise aus der gesamten Fachhandelskollektion möglich.
Füße	Holzfüße eckig Eiche, 15 cm
Stoff	Jacquard Steel

Aqua & Midnight

Schon Edward Hopper wusste: Die schönsten Bilder malt die Nacht. Midnight und Denim sind die perfekten Farben für Nachtschwärmer und Lebenskünstler. Mit Aqua und Navy gehen Ihnen auch die großen Träume ins Netz.





BOXSPRINGBETT CASANOVA

Kopfteil	Casanova XL, 113 cm
Accessoires	Nachtschränke Nussbaum
Box	Plattform Box 16
Matratze	Xspring TFK 21
Topper	GELTEX® 9 cm
Füße	Holzfüße eckig Nussbaum, 10 cm
Stoff	Curly Navy



BOXSPRINGBETT MARYLIN

Kopfteil	Marylin, 135 cm
Box	Cubic 25
Matratze	Xspring TFK 21
Topper	GELTEX® 9 cm
Füße	Metallfüße eckig schwarz, 15 cm
Stoff	Secret Midnight




POLSTERBETT AIDA

Kopfteil	Aida, 113 cm
Bettrahmen	40 cm, mit Stauraum
Unterfederungen	ComFEEL® 40 plus KF Einbaurahmen
Matratze	Wahlweise aus der gesamten Fachhandelskollektion möglich.
Füße	Holzfüße gerade Eiche, 15 cm
Stoff	Nature Aqua

Anthracite & Black

Aus Anthrazite und Schwarz entstehen anspruchsvolle Einrichtungswelten. Diese zeitlose Farbkonstellation verleiht Ihrem Schlafzimmer Modernität und liefert Ihnen unendlich viele Gestaltungsmöglichkeiten.





POLSTERBETT AIDA

Kopfteil	Aida, 113 cm
Bettrahmen	40 cm, ohne Stauraum
Unterfederungen	ComFEEL® 40 plus NV
Matratze	Wahlweise aus der gesamten Fachhandelskollektion möglich.
Füße	Holzfüße eckig Eiche, 10 cm
Stoff	Oxford Anthracite

Chocolate & Mocca

Wer fühlt sich nicht wohl mit Schokolade und Kaffee? Unsere Farbrezeptur in ihren Interpretationen aus Chocolate und Mocca lädt zum Entspannen ein und lässt Sie jeden Moment genüsslich auskosten.





BOXSPRINGBETT MADONNA

Kopfteil	Madonna, 104 cm
Box	Cubic 25
Matratze	TFK 19
Topper	GELTEX® 9 cm
Füße	Metallfüße rund schwarz, 10 cm
Stoff	Leatherlook Taupe




POLSTERBETT BUDDY HOLLY

Kopfteil	Buddy Holly, 112 cm
Bettrahmen	40 cm, ohne Stauraum
Unterfederungen	Multiflex KF
Matratze	Wahlweise aus der gesamten Fachhandelskollektion möglich.
Füße	Holzfüße eckig Nussbaum, 10 cm
Stoff	Leatherlook Espresso

Forest & Olive

Moosbewachsene Bäume, saftige Wiesen, glänzender Topas. Grün – die Farbe der Natur – trumpft so variantenreich auf, wie das Leben selbst. Auch unser grünes Farbspektrum ist vielfältig: Es reicht über modernes Dunkelgrün bis hin zu klassischen Olivtönen.





BOXSPRINGBETT MARYLIN

Kopfteil	Marylin, 135 cm
Box	Cubic 25
Matratze	Xspring TFK 21
Topper	GELTEX® 9 cm
Füße	Schwebeoptik, 10 cm
Stoff	Jacquard Olive



POLSTERBETT CAVALLI

- | | |
|------------------------|---|
| Kopfteil | Cavalli, 106 cm |
| Bettrahmen | 40 cm, mit Stauraum |
| Unterfederungen | ComFEEL® 40 plus KF Einbaurahmen |
| Matratze | Wahlweise aus der gesamten Fachhandelskollektion möglich. |
| Füße | Holzfüße eckig Nussbaum, 15 cm |
| Stoff | Curly Forest |

Cayenne, Coral, Rust & Blossom

Die Zartheit von Blossom und Coral oder doch lieber die Schärfe von Cayenne und Rust? Unsere Farbwelt aus Rot- und Rosatönen bietet Ihnen abwechslungsreiche Nuancen.



*Cayenne, Coral,
Rust & Blossom*



POLSTERBETT MARYLIN

Kopfteil	Marylin, 135 cm
Bettrahmen	40 cm, ohne Stauraum
Unterfederungen	ComFEEL® 40 plus M (motorisiert)
Matratze	Wahlweise aus der gesamten Fachhandelskollektion möglich.
Füße	Holzfüße gerade Nussbaum, 15 cm
Stoff	Jacquard Coral

STOFFE UND FARBKOMBINATIONEN

Dank der umfangreichen Stoffkollektion bestehen vielfältige Gestaltungsmöglichkeiten. Hier stehen unterschiedliche Farben und Texturen zur Verfügung, die teilweise miteinander kombinierbar sind. So besteht die Möglichkeit, das Design dem eigenen Geschmack anzupassen.

TOPPER

Der Topper als optionaler Luxus und Schnittstelle zwischen Mensch und Bett sollte höchsten Liegegenuss nach Maß gewährleisten. Dafür haben wir mit drei Top-Modellen gesorgt.

MATRATZE

Bei sembella® Boxspring können Sie sich auf Spitzentechnologien verlassen. Je nach Modell stoffbezogen oder nicht und in puncto Abmessungen sowie Härtegrad individuell konfigurierbar. Ehrensache.

BOX

Ein seltener Luxus: Bei sembella® können Sie sogar Ihre Box unterschiedlich ausstatten und dazu noch zwischen drei unterschiedlichen Box-Designs wählen.

FÜSSE

Elf Fuß-Varianten in unterschiedlichen Ausführungen und Höhen stehen zur Auswahl, um Ihrem Traumbett eine schwebende, kompakte, natürliche, elegante oder extravagante Note zu verleihen.

Boxspringbett-Konfigurationen

GENIESSEN SIE WAHLFREIHEIT.

Ein Drittel unseres Lebens verbringen wir im Schlaf. Allein diese Tatsache macht das Bett zu einem besonderen Ort. Wie kein anderes Möbel beeinflusst es unser persönliches Wohlbefinden. Genau das treibt uns an, Ihnen Lösungen zu bieten, die Ihren Wünschen und Bedürfnissen entsprechen. So lassen sich sembella® Boxspringbetten auf unterschiedliche Weise konfigurieren. Damit wird Ihr Boxspringbett nicht nur zu einem Ort der Entspannung und Regeneration, sondern auch zu einem regelrechten Design-Objekt. Bei der Konfiguration Ihres Traumbettes sind wir Ihnen gerne behilflich: Lassen Sie sich von unseren sembella®-Fachhändlern oder in unseren Schauräumen fachkundig beraten!

BOXEN	S. 60
TOPPER	S. 63
MATRATZEN	S. 64
FÜSSE	S. 66
LOVE EDITION	S. 78
STOFFE UND FARBKOMBINATIONEN	S. 80
ALLE MODELLE AUF EINEN BLICK	S. 86

Boxen

FÜR EINEN ENTSPANNTEN BOXEN-STOPP.

Bei sembella® basiert jede Box-Konstruktion eines Boxspringbettes auf einer ausgereiften Technologie mit 7-Zonen-Taschenfederkern. Dadurch wird der Liegekomfort spürbar erhöht. Das Design der Basisbox können Sie ganz nach Ihrem Geschmack gestalten. Mit einem Boxspringbett von sembella® erleben Sie Komfort und Design auf höchstem Niveau, versprochen!



CUBIC



PLATTFORM

Box Plattform und Cubic

ECHTE HINGUCKER.

Wer aus seinem Boxspringbett ein Objekt mit Solitär-Qualitäten machen will, der sollte ein markantes Box-Design wählen. Es sorgt dafür, dass Ihr Bett auch optisch die unangefochtene Hauptrolle im Schlafzimmer spielt. Beste Beispiele sind die neuen Signature-Modelle „Cubic“ und „Plattform“.



PLATTFORM LOOK

Viele wünschen sich ein weniger kompaktes Boxspring-Design, deshalb haben wir die Plattform Box entwickelt. Die nur 16 cm hohe Sockelkonstruktion mit markantem Rand trägt die Matratze wie auf einem Tablett. Kombiniert mit schlanken Füßen, entsteht ein außergewöhnlich filigraner, schwebender Gesamteindruck.

	Höhe	Breite Liegefläche 2 Personen (2 Boxen)
Plattform Box	16 cm	140/160/180/200 cm



16 cm

25 cm

30 cm

KUBISCHER LOOK


Wer sich für den klassischen „Cubic“-Look entscheidet, hat die Wahl zwischen verschiedenen Modellen und Extras. Es sind drei verschiedene Höhen verfügbar und Sie können die Box mit Motor ausstatten.

	Höhe	Breite Liegefläche 1 Person (1 Box)	Breite Liegefläche 2 Personen (2 Boxen)
Box Cubic	16 / 25 / 30 cm	100 / 120 / 140 cm	140/160/180/200 cm
Motor Box Cubic	18 / 25 / 30 cm	100 / 120 / 140 cm	140/160/180/200 cm

Motorboxen Cubic

ABER BITTE MIT SAHNE: TECHNISCHE TUNING-OPTIONEN.

Wer sich den Luxus eines sembella® Boxspringbettes gönnt, dem soll es an nichts fehlen. Auch nicht an der Basis. Nach Wunsch können Sie Ihre Box um einen integrierten Motor erweitern – so wird Ihr Boxspring-System elektrisch verstellbar und noch leistungsfähiger.



MOTOR

Bei der Motor-Variante lassen sich Rücken- und Beinteil per Kabelfernbedienung (optional Funkfernbedienung erhältlich) stufenlos elektrisch verstellen - bei gesundheitlichen Problemen sowie beim Medienkonsum ein nahezu unverzichtbares Komfort-Plus. Die Gestaltungsfreiheit bleibt dabei nahezu uneingeschränkt, denn die Motorbox Cubic gibt es in drei verschiedenen Höhen.

Topper

DAS KOMFORT-FINALE.

Bei Boxspringbetten ist der Topper das berühmte Tüpfelchen auf dem i. Er ist nicht zwingend notwendig, hat aber einen hohen Genusswert und macht Ihr Boxspringbett erst richtig kuschelig. Bestes Beispiel sind die Topper der sembella® Boxspring-Kollektion. Je nach Vorlieben profitieren Sie von druckentlastendem, atmungsaktivem GELTEX® oder von unserem punktelastischem, klimaregulierendem BULTEX®-Kaltschaum.



TOPPER GELTEX®

~ 9 cm hoher Topper mit GELTEX® Technologie und abnehmbarem Bezug.
Waschbar bis 60 °C. Ab 160 cm Breite in Split-Ausführung im Kopfbereich erhältlich.



TOPPER BULTEX®

~ 7 cm hoher Topper aus BULTEX® Kaltschaum mit abnehmbarem Bezug.
Waschbar bis 60 °C.



TOPPER GELTEX® FIRM

~ 9 cm hoher Topper mit GELTEX® Technologie und abnehmbarem Bezug. Waschbar bis 60 °C.

Matratzen

LIEGEKOMFORT OHNE KOMPROMISSE.

Die Matratze ist das wichtigste Element eines Boxspringbetts. Hier sollten keine Kompromisse gemacht werden. Deshalb setzt sembella® Boxspring besonders leistungsfähige Taschenfederkern-Matratzen ein. Natürlich sind diese in verschiedenen Härten und Kernkompositionen erhältlich. Zudem lassen sich die Matratzen auch Ihren individuellen Gestaltungswünschen optisch anpassen.



XSPRING TFK 21

Das Premium-Modell. Es überzeugt mit einem innovativen 7-Zonen-Taschenfederkern. Bei Xspring verfügen alle Federn über eine stark taillierte Geometrie. Das macht die Matratze besonders elastisch und führt dazu, dass jede Bewegung des Schläfers ergonomisch und soft abgefedert wird. Der 14 cm hohe Federkern wird beidseitig durch eine 3 cm hohe, druckentlastende BULTEX®-Platte ergänzt. Im Zusammenspiel führt dies zu einem noch komfortablerem Liegegefühl, einer sehr guten Schulterentlastung und exzellentem Klimakomfort. Erhältlich in den Härtegraden H2, H3 und H4.



TFK 19

Diese Matratze mit 7-Zonen-Geometrie verfügt über einen 12 cm hohen Taschenfederkern, der beidseitig mit hochwertigem BULTEX®-Schaum ausgestattet ist. Diese Kombination sorgt für effektive Druckentlastung, ausgeprägte Punktelastizität und sehr gute Ventilation. Verfügbar in den Härtegraden H2, H3 und H4.


Beide Modelle werden jeweils im Wunschstoff Ihres Bettes bezogen.

Matratze Air Boxspring

FÜR EINEN ERHOLSAMEN SCHLAF NUR DAS BESTE.



Das Spitzenmodell unter den Boxspring-Matratzen besticht durch einen herausragenden Liegekomfort. Dafür sorgen zwei hochwertige Taschenfederkerne in Kombination mit einer aufwändig profilierten BULTEX®-Schaumschicht. Zudem wurde hier eine neue Klimatechnologie entwickelt, die noch mehr Atmungsaktivität ermöglicht. Diese außergewöhnliche Matratze erzeugt nahezu ein Gefühl von Schwerelosigkeit und schafft über alle Jahreszeiten hinweg ein erholsames Schlafklima ohne Schwitzen oder Frieren. Der herausragende Liegekomfort lässt sich sogar noch steigern durch einen Topper aus hochelastischem, kuschelweichem Schaum. Dieser kann optional in eine separate Reißverschlusshülle eingelegt werden.



Die komplexe Matratzenarchitektur setzt sich aus vier Lagen zusammen: Das untere Segment besteht aus einer Stützlage sowie einem 6 cm hohen Taschenfederkern, der mit der darüberliegenden 12 cm hohen Federkernschicht interagiert. Darauf baut eine BULTEX®-Platte mit aufwendiger Profilstruktur auf, die sowohl zur Belüftung beiträgt, als auch über ihre zonenspezifischen Leistungseigenschaften den Körper begleitet. Die abnehmbare Bezugsoberplatte bietet die Möglichkeit, ein 5. Segment zu integrieren: den optionalen Topper mit eigener Bezugseinheit. Dieser rundet durch seine soften und anschmiegsamen Eigenschaften das erhabene Liegegefühl ab und sorgt für noch mehr Liegekomfort.

Der Matratzenkern der Air Boxspring ist so konstruiert, dass sich im Zusammenspiel der einzelnen Lagen die bestmögliche Komfortwirkung entfalten kann. Zudem spielt Klimakomfort eine zentrale Rolle. Zu diesem Zweck wurde ein einzigartiges, hochleistungsfähiges Belüftungssystem in die Seitenstege der Matratze integriert. Es bewirkt, dass bei jeder Bewegung ein Luftaustausch stattfinden kann. Das können Sie sogar selbst fühlen, indem Sie Ihre Hand an die Seite der Matratze bewegen.

Mit dem großzügig gepolsterten Bezug in Sternchensteppung sorgt die integrierte Hülle der Air Boxspring für eine edle Vollendung. Ganz nebenbei stellt sie sicher, dass bei Integration des Toppers keine optischen Unregelmäßigkeiten entstehen. Dank des Toppers erscheint die Air Boxspring im repräsentativen Kingsize-Look in klassischer Matratzenoptik. Der Look lässt sich auf Wunsch verändern, indem man auf den 4 cm hohen Topper verzichtet. Dadurch entsteht ein sehr klares, reduziertes Design. Erhältlich in den Härtegraden H2, H3 und H4.

Füße für Boxspringbetten

KLEINES DETAIL MIT GIGANTISCHER WIRKUNG.

Die Bettfüße mögen physisch ein kleines Detail sein, optisch haben sie jedoch eine Riesen-Wirkung auf den Look Ihres Boxspringbettes. Deshalb steht Ihnen bei *sembella*® Boxspring eine breite Auswahl an Formen, Farben und Materialien zur Auswahl. Die Macht liegt ganz bei Ihnen, Ihr Bett schwebend oder kompakt, elegant, modern, reduziert, filigran, gemütlich oder extravagant aussehen zu lassen. Sie haben die Qual der Wahl.



HOLZFUSS GERADE
Farbe: Eiche oder Nussbaum
Höhen: 10 cm und 15 cm



HOLZFUSS SCHRÄG
Farbe: Eiche oder Nussbaum
Höhen: 10 cm und 15 cm



HOLZFUSS ECKIG
Farbe: Eiche oder Nussbaum
Höhen: 10 cm und 15 cm



FUSS CHAMPAGNER
Farbe: Chrom
Höhe: 10 cm und 15 cm



L-FUSS
Farbe: Schwarz
Höhe: 15 cm



ROBUST ECHTHOLZ WENGE
Farbe: Wenge
Höhe: 10 cm



METALLFUSS RUND
Farbe: Schwarz oder Chrom
Höhen: 10 cm und 15 cm



METALLFUSS ECKIG
Farbe: Schwarz oder Chrom
Höhen: 10 cm und 15 cm



SCHWEBEOPTIK
Höhen: 3 cm, 10 cm und 15 cm



HOLZLEISTE VORNE
Farbe: Eiche oder Nussbaum
Höhe: 15 cm



HOLZRAHMEN
Farbe: Eiche oder Nussbaum
Höhe: 15 cm

Polsterbett-Konfigurationen

GESTALTEN SIE IHRE TRÄUME!

sembella® Polsterbetten vereinen edles Design mit besonderem Schlafkomfort in einer neuen Dimension – Komforteinstiegshöhe inklusive. Die Kollektion bietet eine große Auswahl an Matratzen sowie Lattenrosten und sorgt so für ein individuelles Schlaferlebnis. Zusätzlich kann das Polsterbett mit einer Stauraumfunktion ausgestattet werden. Zusammen mit der großen Auswahl an Kopfteil-Designs, Bezugsstoffen und Bettfüßen ist der Look des Bettes damit exklusiv zu gestalten. Mit sembella® konfigurieren Sie Ihren ganz persönlichen Polsterbett-Traum.

STAU RAUM	S. 70
EINBAURAHMEN	S. 73
EINLASSSTIEFE OHNE STAU RAUM	S. 74
EINLEGERAHMEN	S. 75
MATRATZEN	S. 76
FÜSSE	S. 77
LOVE EDITION	S. 79
FARBEN UND STOFFE	S. 80
ALLE MODELLE AUF EINEN BLICK	S. 88



STOFFE UND FARBKOMBINATIONEN

Machen Sie Ihr Polsterbett dank der vielseitigen Farben und Stoffe zum einzigartigen Hingucker.

MATRATZE

Wählen Sie aus sämtlichen Matratzen unseres Sortiments Ihren Favoriten und verleihen Sie Ihrem Polsterbett herrlichen Liegekomfort!

LATTENROST

Wahlweise statten Sie Ihr Bett mit Einbaurahmen für den Bettkasten oder Einlegerahmen für Polsterbetten ohne Stauraum aus.

BETTRAHMEN

Mit dem geräumigen Bettkasten kann man das Chaos in den eigenen vier Wänden herrlich einfach beseitigen und gleichzeitig für ein harmonischeres Ambiente sorgen.

FÜSSE

Ein stimmiges Gesamtbild bis ins letzte Detail erhält Ihr Polsterbett durch stilvolle Bettfüße.



Stauraum

SCHATZKAMMER FÜR INTERIOR-DESIGN-FANS.

Mit einem Bettkasten kann man das Chaos in den eigenen vier Wänden herrlich einfach beseitigen und gleichzeitig für ein harmonischeres Ambiente sorgen. Deshalb gibt es für *sembella*® Polsterbetten eine Bettkastenoption. Der Inhalt ist dank Belüftungslöchern und bodenferner Position bestens geschützt. Bei der Konfiguration Ihres Wunschbettes ist also nur Folgendes zu beachten: Wenn Sie sich ein Polsterbett mit Bettkasten wünschen, dann benötigen Sie einen Einbaurahmen. Bei Polsterbetten ohne Bettkasten reicht ein Einlegelattenrost.

Einbautiefen mit Stauraum


DIE INNEREN WERTE.

sembella® bietet einen intelligenten Einbaurahmen an. Er ist mit modernen Gasdruckfedern ausgestattet, damit Sie schnell und ohne Mühe Ihren Bettkasten öffnen und schließen können. Die Einbautiefe der Matratze kann durch unterschiedliche Einbautiefen variiert werden. So können Sie die Optik Ihres neuen Polsterbettes selbst bestimmen – von zurückhaltend bis königlich.

Einbaurahmen

MEHR FREIHEIT IM QUADRAT.

Der Einbaurahmen von sembella® ist ein kleines Multifunktionswunder, der konstruktiv speziell angepasst wurde. Zum einen sorgt er dafür, dass Sie im Liegen perfekt gebettet, entlastet und stabilisiert werden. Zum anderen ist er so konstruiert, dass er Ihnen mühelosen Zugriff auf den Bettkasten-Inhalt verschafft. Dafür sorgen leistungsfähige Gasdruckfedern, mit denen sich Ihr Lattenrost ganz ohne Kraftaufwand frontal öffnen lässt.

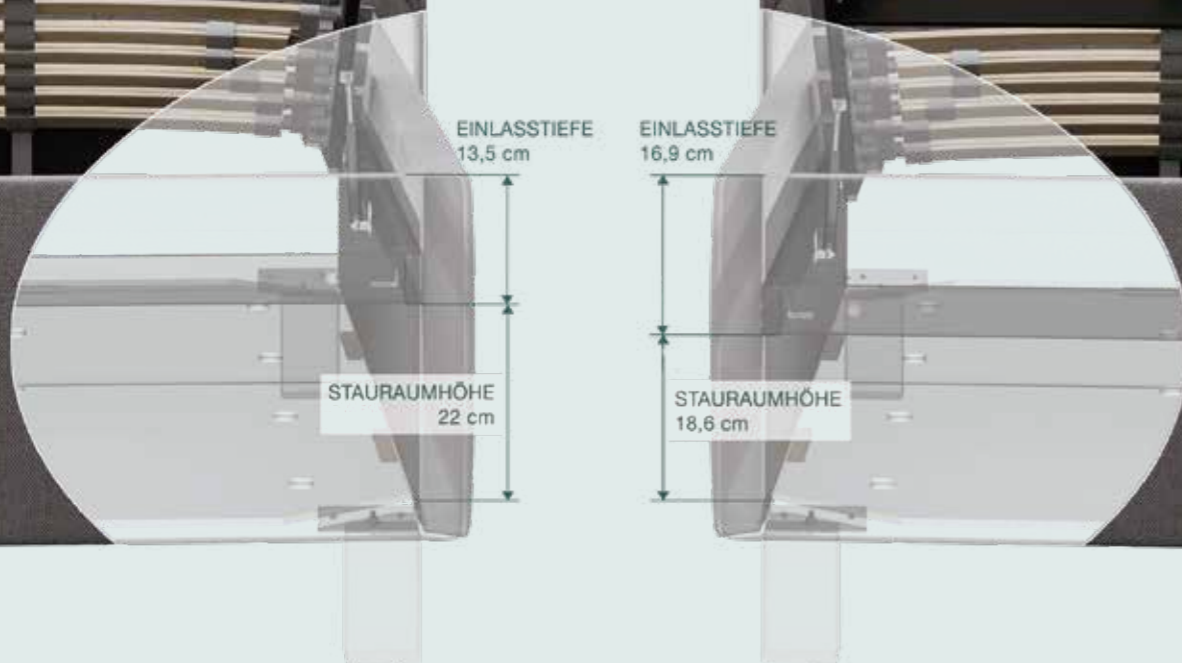


COMFEEL 40 PLUS KF EINBAURAHMEN

Raffiniert konstruiertes Modell, das durch seine dynamischen Eigenschaften außergewöhnlich sensibel und präzise auf Bewegungen reagiert!

HÖHE AUSSENHOLM	76 mm
EINLASSTIEFE HOHE POSITION	59 mm
EINLASSTIEFE TIEFE POSITION	93 mm
EMPFOHLENE EINBAUHÖHE	Hohe Position
VERFÜGBARE GRÖSSEN	Standardgrößen: 80 / 90 / 100 x 200 cm Sondergrößen: 80 / 90 / 100 x 210 / 220 cm und 120 / 140 x 200 / 210 / 220 cm

KF = manuell verstellbares Kopf- und Fußteil



Einlasstiefen ohne Stauraum

EINGEBAUTE FLEXIBILITÄT.

sembella® Polsterbetten verfügen allesamt über zwei Einlasstiefen für den Lattenrost. Sie können damit den Einstiegscomfort und die monumentale Optik eines Boxspringbettes haben. Sie müssen aber nicht. Denn egal, ob Einlege- oder Einbaurahmen: Der Lattenrost Ihres Polsterbettes lässt sich im Handumdrehen auf die niedrigere, dezentere Einlassposition umstellen.



Einlegerahmen

UNSERE PROFIS AN DER BASIS.

Für unsere Polsterbetten ohne Stauraum stehen Ihnen verschiedenste Modelle aus dem sembella® Lattenrost-Sortiment zur Auswahl. Neben nicht-verstellbaren Varianten gibt es auch Modelle mit manuell oder motorisch verstellbarem Kopf- und Fußteil. Unabhängig von der Ausführung sorgen sie allesamt für maßgeschneiderte Ergonomie bis in die Zehenspitzen. Wir empfehlen die Modelle Platin 28 Plus für hochsensible, ComFEEL 40 Plus für unruhige, Naturaline für unkomplizierte, Multiflex Mammut für schwergewichtige und Multiflex für komfortorientierte Schläfer.



	PLATIN 28 PLUS		COMFEEL 40 PLUS		NATURALINE	
BELASTBARKEIT	130 kg Benutzergewicht + 20 kg Matratzengewicht		130 kg Benutzergewicht + 20 kg Matratzengewicht		100 kg Benutzergewicht + 20 kg Matratzengewicht	
LEISTENANZAHL	28		40		28	
ERHÄLTICHE AUSFÜHRUNGEN /BAUHÖHE	NV	106 mm	NV	76 mm	NV	90 mm
	KF	106 mm	KF	76 mm	KF	90 mm
	M	111 mm	M	100 mm		
VERFÜGBARE GRÖSSEN	Standardgrößen: 80 / 90 / 100 x 200 cm Sondergrößen: 80 / 90 / 100 x 210 / 220 cm und 120 / 140 x 200 / 210 / 220 cm					



	MULTIFLEX		MULTIFLEX MAMMUT	
BELASTBARKEIT	100 kg Benutzergewicht + 20 kg Matratzengewicht		140 kg Benutzergewicht + 20 kg Matratzengewicht	
LEISTENANZAHL	28		28	
ERHÄLTICHE AUSFÜHRUNGEN /BAUHÖHE	NV	80 mm	NV	85 mm
	KF	80 mm	KF	85 mm
VERFÜGBARE GRÖSSEN	Standardgrößen: 80 / 90 / 100 x 200 cm Sondergrößen: 80 / 90 / 100 x 210 / 220 cm und 120 / 140 x 200 / 210 / 220 cm			

KF = manuell verstellbares Kopf- und Fußteil, NV = nicht verstellbar, M = motorisch verstellbar mit Doppelmotor

Matratzen

DIE LAGE IM GRIFF.

Die Matratze ist das wichtigste funktionelle Element eines Polsterbettes. Gerade hier sollten keine Kompromisse gemacht werden. Das müssen Sie auch nicht, denn für diese Betten eignen sich nahezu alle Matratzenmodelle von sembella®. Sie haben also alle Freiheiten, die Matratze Ihrer Träume auszuwählen – Sie sollten nur den Härtegrad der Matratze genau auf Ihre Körperbau abstimmen. Alles andere machen Sie am besten von Ihren Vorlieben und Bedürfnissen abhängig. Unser Tipp: Probeliegen beim sembella®-Spezialisten oder Schauraum in Ihrer Nähe!




GELTEX® MATRATZEN

Unsere neueste Matratzen-Technologie GELTEX® vereint Schaum und Gel zu einer besonders punktelastischen Alleskönner-Textur. In Matratzen sorgt sie für sensible Druckentlastung und Körperstützung sowie hohen Klimakomfort. Das Ergebnis ist ein herrlich schwereloses Liegegefühl.



SILVER STAR

Unsere Silver Star sorgt mit dem orthopädisch strukturieren Natur-Kugellatexkern für die optimale Bequemlichkeit. Durch die horizontalen und vertikalen Klimalüftungskanäle garantieren wir eine gute Durchlüftung und einzigartigen Liegekomfort.



ORTHOPEDICA MB3

Seit Jahren überzeugt die Orthopedica MB3 mit dem BÜLTEX®-Kern der Körperanatomie entsprechenden 7-Zonen-Aufbau. Die viscoelastischen Einleger im Schulterbereich und die Lordoselemente sorgen für sensible Anpassung und Unterstützung der Wirbelsäule.

Füße für Polsterbetten

KLEINES DETAIL MIT GIGANTISCHER WIRKUNG.

Auf den ersten Blick mögen Bettfüße nur ein unscheinbares Detail am Rande sein - tatsächlich haben sie jedoch einen enormen Einfluss auf den Look Ihres neuen Polsterbettes. Deshalb steht Ihnen bei sembella® eine vielseitige Auswahl an Formen, Farben und Materialien zur Auswahl. Verleihen Sie Ihrem Polsterbett nach Gusto eine schwebende, elegante, filigrane, harmonische oder extravagante Optik. Sie haben die Qual der Wahl.



FUSS CHAMPAGNER

Farbe: Chrom
Höhen: 10 cm und 15 cm



HOLZFUSS ECKIG

Farbe: Eiche oder Nussbaum
Höhen: 10 cm und 15 cm



HOLZFUSS GERADE

Farbe: Eiche oder Nussbaum
Höhen: 10 cm und 15 cm



HOLZFUSS SCHRÄG

Farbe: Eiche oder Nussbaum
Höhen: 10 cm und 15 cm



SCHWEBEOPTIK

Höhe: 3 cm



Love Edition

PAARMATRATZEN – INDIVIDUELLER KOMFORT.

sembella® Matratzen sind ab einer Breite von 160 cm in zwei unterschiedlichen Härtegraden innerhalb eines Bezugs erhältlich. Damit können sich Paare ein Bett teilen, ohne auf persönliche Komfortbedürfnisse verzichten oder eine Besucherritze in Kauf nehmen zu müssen. So verdoppelt sich geteiltes Glück auch im Schlaf.




POLSTERBETT AIDA ALS LOVE EDITION


















Farben und Stoffe

FARBSPIELE DER BESONDEREN ART.

Farben machen Stimmung. Im Schlafzimmer wollen alle dieselbe Stimmung – nämlich Ruhe, Harmonie und Behaglichkeit. Die Stoff- und Farbwelt von *sembella*® Boxspring- und Polsterbetten beweist eindrucksvoll, wie viele verschiedene Königswege es gibt, dieses eine Ziel zu erreichen. Die 54 Stoffe der gesamten *sembella*® Betten-Kollektion werden durch organische Farbwelten, verschiedenste Texturen und kreative Akzentuierungs-Optionen bestimmt. Bestens geeignet, um ein entspanntes und zugleich inspirierendes Ambiente zu schaffen. Bei der Auswahl stehen Ihnen viele mit Herzblut und Expertise vordefinierte Farbkombinationen und noch mehr Tone-On-Tone-Designs zur Verfügung.



FARBSPIELE DER BESONDEREN ART.

<p>FACE PREISKLASSE 1</p>  <p>Steel Beige Anthracite Chocolate Mocca</p>	<p>LEATHERLOOK PREISKLASSE 2</p>  <p>Taupe Pearl Silver Anthracite Black Ivory Espresso</p>	<p>FELT PREISKLASSE 3</p>  <p>Grey Aqua Anthracite Sand</p> <p></p>
<p>JERSEY PREISKLASSE 1</p>  <p>Steel</p>	<p>COSY PREISKLASSE 1</p>  <p>Beige Mustard Rust Anthracite Forest</p>	<p>FUSION PREISKLASSE 3</p>  <p>Beige Grey Cayenne</p> <p></p>
<p>SECRET PREISKLASSE 1</p>  <p>Silver Beige Midnight</p>	<p>JACQUARD PREISKLASSE 1</p>  <p>Beige Steel Anthracite Olive Coral</p>	<p>FUTURE PREISKLASSE 2</p>  <p>Beige Steel Blossom</p> <p></p>
<p>PEPPER PREISKLASSE 2</p>  <p>Denim Honey Cayenne</p>	<p>NEVADA PREISKLASSE 2</p>  <p>Silver Beige Stone Steel</p>	<p>NATURE PREISKLASSE 2</p>  <p>Grey Aqua Midnight Sand</p>
<p>CURLY PREISKLASSE 2</p>  <p>Beige Steel Anthracite Forest Navy</p>	<p>OXFORD PREISKLASSE 2</p>  <p>Aqua Anthracite</p>	




ALLE BEZÜGE AUF EINEN BLICK

Die Stoffkollektion* für sembella® Boxspring- und Polsterbetten schafft den nötigen Spielraum, um Ihr Traumbett an Ihren persönlichen Einrichtungsstil anzupassen. Wenn Sie sich nicht sicher sind: Lassen Sie sich vom sembella® Experten beraten und Stoffmuster zeigen!

Die abgebildeten Stofffarben können sich drucktechnisch bedingt von den gelieferten Betten-Stoffen unterscheiden.

STOFFKOMBINATIONEN „RAUTE“ FÜR DAS BETT „SILENCE“

Die gesteppten Elemente des Kopfteils können in einer der drei Grundfarben nach Wunsch gewählt werden. Für die anderen Bestandteile des Kopfteils und/oder die Matratzen sowie Boxen stehen jeweils sechs Kontrastfarben zur Auswahl. Alternativ kann auch das gesamte Bett in einer der drei Grundfarben gestaltet werden.

		
1 Felt Sand Kombi PK3	1 Felt Grey Kombi PK3	1 Felt Aqua Kombi PK3
2 Cosy Beige Kombi PK2	2 Leatherlook Anthracite Kombi PK2	2 Curly Navy Kombi PK2
3 Leatherlook Taupe Kombi PK2	3 Nevada Steel Kombi PK2	3 Secret Midnight Kombi PK2
4 Nature Sand Kombi PK2	4 Nature Grey Kombi PK2	4 Oxford Aqua Kombi PK2
5 Future Beige Kombi PK2	5 Curly Steel Kombi PK2	5 Nature Aqua Kombi PK2
6 Nevada Stone Kombi PK2	6 Leatherlook Silver Kombi PK2	6 Cosy Anthracite Kombi PK2



Nachhaltige Stoffe

BESTER SCHLAFKOMFORT DANK INNOVATIVER IDEEN.

FUTURE

Der Stoffbezug Future ist eine Neuheit auf dem Markt. Bei ihm handelt es sich um einen nachhaltigen, ökologisch zertifizierten* Stoff, der aus PET-Flaschen gewonnen wird. Der Polyester ist nicht nur zu 100 % recycelt, er kann auch am Ende seines Lebenszyklus erneut vollständig recycelt werden. Aber nicht nur die Umwelt kann mit dem Stoff FUTURE aufatmen, auch die weiche Haptik dieses besonderen Stoffes sorgt für absolutes Wohlfühl-Klima.



FUSION

Der innovative Stoffbezug Fusion zeichnet sich durch einen dynamischen, mehrfarbigen Look in verschiedenen Farbkombinationen aus. Die Besonderheit dieses Stoffes liegt in seiner Haptik: Die matte Oberfläche im Naturfaser-Look fühlt sich angenehm sanft an. Dieser einzigartige Stoff ist nachhaltig und ökologisch zertifiziert*. Auch die Produktion von FUSION erfolgt umweltschonend, denn es werden dabei bis zu 20 % weniger Wasser verbraucht. Der Polyester besteht zu 100 % aus Recycling-Material und kann später erneut komplett recycelt werden. Dadurch entsteht ein umwelt- und ressourcenschonender Produktionskreislauf.



*Zertifizierungen beziehen sich auf den losen, unverarbeiteten Stoff.

Zubehör

NACHTKONSOLE UND NACHTSCHRANK

Die sembella® Boxspring-Modelle Silence und Casanova mit überbreitem Kopfteil können nach Bedarf mit Echtholz furnier-Nachttischen ausgerüstet werden. Zur Auswahl stehen eine Nachtkonsole (schlanke Ablage) und ein Nachtschrank (Nachtkasten mit Schublade). Beide Modelle werden schwebend am Kopfteil montiert und sind wahlweise in Nussbaum oder Eiche verfügbar.



KONTRASTNÄHTE

Das Modell Romeo zeichnet sich durch Dekornähte in Kontrastfarbe aus. Die von Farbexperten kreierten Kombinationen stellen jeweils einen zarten und dennoch temperamentvollen optischen Dialog her.



Alle Boxspringbetten auf einen Blick

Alle Boxen, Matratzen, Topper und FüÙe sind frei wählbar. Sämtliche Angaben in Zentimetern.

AIDA S. 8–9



Breite der Liegeflächen:	90	100	120	140	160	180	200
Gesamtbreite mit Cubic Box:	94	104	124	144	164	184	204
Gesamtbreite mit Plattform Box:				174	194	214	234
Kopfteilhöhe:	113 / 133						
Stoffe:	gesamte Kollektion						

SILENCE S. 10–11



Breite der Liegeflächen:	180	200
Gesamtbreite mit Cubic Box:	280	300
Gesamtbreite mit Plattform Box:	280	300
Kopfteilhöhe:	113	
Stoffe:	Stoffkombinationen „Raute“	
Optional:	Nachtkonsolen oder -schränke	
Besonderheit:	nicht verfügbar mit Motor Box Cubic	

SAGA S. 20–21



Breite der Liegeflächen:	90	100	120	140	160	180	200
Gesamtbreite mit Cubic Box:	92	102	122	142	162	182	202
Gesamtbreite mit Plattform Box:				174	194	214	234
Kopfteilhöhe:	113 / 133						
Stoffe:	gesamte Kollektion						

ROMEO S. 26–27



Breite der Liegeflächen:	90	100	120	140	160	180	200
Gesamtbreite mit Cubic Box:	99	109	129	149	169	189	209
Gesamtbreite mit Plattform Box:				179	199	219	239
Kopfteilhöhe:	105 / 125						
Stoffe:	gesamte Kollektion						

MARYLIN S. 34–35, 50–51



Breite der Liegeflächen:	90	100	120	140	160	180	200
Gesamtbreite mit Cubic Box:	95	105	125	145	165	185	205
Gesamtbreite mit Plattform Box:				175	195	215	235
Kopfteilhöhe:	115 / 125 / 135						
Stoffe:	gesamte Kollektion						

MADONNA S. 44–45



Breite der Liegeflächen:	90	100	120	140	160	180	200
Gesamtbreite mit Cubic Box:	111	121	141	161	181	201	221
Gesamtbreite mit Plattform Box:				191	211	231	251
Kopfteilhöhe:	104 / 124						
Stoffe:	gesamte Kollektion						

CASANOVA S. 32–33



Breite der Liegeflächen:	180	200
Gesamtbreite mit Cubic Box:	280	300
Gesamtbreite mit Plattform Box:	280	300
Kopfteilhöhe:	113 / 133	
Stoffe:	gesamte Kollektion	
Optional:	Nachtkonsolen oder -schränke	
Besonderheit:	zweigeteiltes Kopfteil	

Alle Kopfteilmodelle sind sowohl für Boxspring- als auch Polsterbetten verfügbar.
Davon ausgenommen sind die Kopfteile Silence & Casanova, welche nicht mit Polsterbetten kombinierbar sind.

Alle Polsterbetten auf einen Blick

Alle Boxen, Matratzen, Topper und Füße sind frei wählbar. Sämtliche Angaben in Zentimetern.

SAGA S. 12-13



Breite der Liegeflächen:	90	100	120	140	160	180	200
Gesamtbreite mit Bettrahmen:	112	122	142	162	182	202	222
Kopfteilhöhe:	113 / 133						
Stoffe:	gesamte Kollektion						

CAVALLI S. 18-19, 56-57



Breite der Liegeflächen:	90	100	120	140	160	180	200
Gesamtbreite mit Bettrahmen:	129	139	159	179	199	219	239
Kopfteilhöhe:	106 / 126						
Stoffe:	gesamte Kollektion						

MADONNA S. 22-23



Breite der Liegeflächen:	90	100	120	140	160	180	200
Gesamtbreite mit Bettrahmen:	131	141	161	181	201	221	241
Kopfteilhöhe:	104 / 124						
Stoffe:	gesamte Kollektion						

AIDA S. 28-29, 36-37, 40-41



Breite der Liegeflächen:	90	100	120	140	160	180	200
Gesamtbreite mit Bettrahmen:	112	122	142	162	182	202	222
Kopfteilhöhe:	113 / 133						
Stoffe:	gesamte Kollektion						

BUDDY HOLLY S. 50-51



Breite der Liegeflächen:	90	100	120	140	160	180	200
Gesamtbreite mit Bettrahmen:	184	194	214	234	254	274	294
Kopfteilhöhe:	112 / 132						
Stoffe:	gesamte Kollektion						

MARYLIN S. 56-57



Breite der Liegeflächen:	90	100	120	140	160	180	200
Gesamtbreite mit Bettrahmen:	115	125	145	165	185	205	225
Kopfteilhöhe:	115 / 125 / 135						
Stoffe:	gesamte Kollektion						




Alle Kopfteilmodelle sind sowohl für Boxspring- als auch Polsterbetten verfügbar. Davon ausgenommen sind die Kopfteile Silence & Casanova, welche nicht mit Polsterbetten kombinierbar sind.

Unterfederungen

DES PUDELS KERN.

Das Wesentliche ist für das Auge unsichtbar. Das gilt auch in puncto Schlafqualität: Unterfederungen können den Liegekomfort entscheidend verbessern – vorausgesetzt sie passen zu den individuellen Bedürfnissen und der gewählten Matratze. Genau deshalb hat sembella® ein so breites Angebot an Premium-Unterfederungen im Programm. Unser Tipp: Liegen Sie einmal bei Ihrem sembella®-Händler Probe und spüren Sie den Unterschied!



ComFEEL® 40 plus KF

Matratzen

IHR HIDDEN CHAMPION.

Unscheinbar, aber oho: Man sollte sich mit dem Thema Matratze näher beschäftigen. Denn auf ihr verbringt man ungefähr ein Drittel des Tages – mehr oder weniger entspannt. Scheuen Sie deshalb keine Mühe, die richtige Matratze für sich auszuwählen, diese mindestens alle acht bis zehn Jahre auszutauschen und an veränderte Bedürfnisse anzupassen. sembella® unterstützt Sie dabei mit individueller Beratung und maßgeschneiderten Lösungen. Den kompletten Überblick bekommen Sie jederzeit auf www.sembella.at



GELTEX® Seattle



sembella®

SCHLAFKULTUR ■

Aderstraße 35
A-4850 Timelkam

Tel.: +43 7672 796-0
Fax: +43 7672 796-809

office@sembella.at
www.sembella.at

Sie finden uns in den
Social Media-Netzwerken
unter sembellaschlafkultur



Schauraum Timelkam
Produktion und Lager
Aderstraße 35
A-4850 Timelkam

+43 7672 796-0
schauraum.timelkam@sembella.at

Schauraum Wien
Heizwerkstraße 8
A-1230 Wien

+43 1 615 09 46
schauraum.wien@sembella.at



Für alle Schauräume bitten wir um Terminvereinbarung, entweder telefonisch oder online,
damit wir Sie optimal betreuen können.

